

БЮДЖЕТ ДЛЯ ГРАЖДАН

к областному закону от 15.12.2022 года № 159-з
«Об областном бюджете на 2023 год и на плановый
период 2024 и 2025 годов»

Уважаемые жители Смоленской области!

Перед вами брошюра «Бюджет для граждан», разработанная Департаментом бюджета и финансов Смоленской области. В данной брошюре мы постарались в доступной и понятной форме изложить основные положения областного бюджета на 2023 год и на плановый период 2024 и 2025 годов, познакомить с основными понятиями, используемыми в бюджетном процессе, а также рассказать, как проходит подготовка и утверждение основного финансового документа Смоленской области.

Надеемся, что размещенная информация поможет гражданам составить представление об источниках формирования доходов областного бюджета и направлениях расходования бюджетных средств, а также сделать вывод об эффективности расходов и целевом использовании бюджетных средств.

Заместитель Губернатора
Смоленской области - начальник
Департамента бюджета и финансов
Смоленской области

И.А. Савина

Введение

- 4 Глоссарий
- 5 Административно-территориальное устройство Смоленской области
- 6 Что такое бюджет
- 7 Структура бюджетной системы Смоленской области
- 8 Бюджетный процесс
- 9 Как происходит подготовка областного бюджета по месяцам
- 10 Основные характеристики бюджетов
- 11 Основные показатели социально-экономического развития Смоленской области
- 12 Основные направления бюджетной политики Смоленской области
- 13 Основные направления налоговой политики Смоленской области
- 14 Основные параметры консолидированного бюджета Смоленской области

Раздел 1. Доходы

- 15 Доходы бюджета
- 16 Мы все - налогоплательщики
- 17 Федеральные, региональные и местные налоги
- 18 Налоговые и неналоговые доходы
- 19 Безвозмездные поступления
- 20 Доходы на душу населения

Раздел 2. Расходы

- 21 Расходы бюджетов по основным функциям государства
- 22 Расходы областного бюджета
- 23-25 Реализация национальных проектов
- 26-28 Как выглядит бюджет в разрезе государственных программ
- 29 Основные направления формирования областных государственных программ
- 30-35 Реализация государственных программ
- 36 Расходы в расчете на душу населения в 2023-2025 годах
- 37-40 Финансовая помощь из областного бюджета
- 41 Бюджетные инвестиции в объекты капитального строительства
- 42-43 Дорожный фонд

Раздел 3. Источники Финансирования

- 44 Источники финансирования дефицита областного бюджета
- 45-46 Государственный долг
- 47 Контактная информация для граждан

Глоссарий

Бюджет — (от старонормандского bougette — кошель, сумка, кожаный мешок) — форма образования и расходования денежных средств, предназначенных для финансового обеспечения задач и функций государства и местного самоуправления.

Бюджетный процесс — деятельность по подготовке проектов бюджетов, утверждению и исполнению бюджетов, контролю за их исполнением, осуществлению бюджетного учета, составлению, внешней проверке, рассмотрению и утверждению бюджетной отчетности.

Государственная программа — комплекс мероприятий и инструментов государственной политики, обеспечивающих в рамках реализации ключевых государственных функций достижение приоритетов и целей государственной политики в сфере социально-экономического развития.

Государственный или муниципальный долг — обязательства, возникающие из государственных или муниципальных заимствований, гарантий по обязательствам третьих лиц, другие обязательства в соответствии с видами долговых обязательств, установленными Бюджетным кодексом Российской Федерации, принятые на себя Российской Федерацией, субъектом Российской Федерации или муниципальным образованием.

Государственные услуги (работы) — услуги (работы), оказываемые (выполняемые) органами государственной власти, государственными учреждениями.

Дефицит бюджета — превышение расходов бюджета над его доходами.

Дотации - межбюджетные трансферты, предоставляемые на безвозмездной и безвозвратной основе без установления направлений их использования.

Доходы бюджета - поступающие в бюджет денежные средства, за исключением средств, являющихся в соответствии с Бюджетным Кодексом источниками финансирования дефицита бюджета.

Консолидированный бюджет - свод бюджетов бюджетной системы Российской Федерации на соответствующей территории (за исключением бюджетов государственных внебюджетных фондов) без учета межбюджетных трансфертов между этими бюджетами.

Межбюджетные отношения - взаимоотношения между публично-правовыми образованиями по вопросам регулирования бюджетных правоотношений, организации и осуществления бюджетного процесса.

Межбюджетные трансферты (МБТ) - средства, предоставляемые одним бюджетом бюджетной системы Российской Федерации другому бюджету бюджетной системы Российской Федерации.

Налоговые доходы — поступления от уплаты налогов и сборов, установленных Налоговым кодексом Российской Федерации.

Неналоговые доходы — все доходы, поступающие в соответствующий бюджет, не отнесенные к налоговым доходам и безвозмездным поступлениям.

Профицит бюджета — превышение доходов бюджета над его расходами.

Расходы бюджета - выплачиваемые из бюджета денежные средства, за исключением средств, являющихся в соответствии с Бюджетным кодексом источниками финансирования дефицита бюджета.

Сбалансированность бюджета — один из основополагающих принципов формирования и исполнения бюджета, состоящий в количественном соответствии (равновесии) бюджетных расходов доходам. В случае нарушения баланса возникает дефицит или профицит бюджета.

Субвенции — межбюджетные трансферты, предоставляемые в целях обеспечения исполнения отдельных государственных полномочий, переданных органам местного самоуправления.

Субсидии — межбюджетные трансферты, предоставляемые в целях софинансирования расходов на решение вопросов местного значения.

Устойчивость бюджета - состояние бюджета, при котором обеспечивается нормальное функционирование субъекта публичной власти, реализация всех закрепленных за ним полномочий на основе полного и своевременного финансирования предусмотренных по бюджету расходов, включая погашение и обслуживание внутреннего и внешнего долга.

Административно-территориальное устройство Смоленской области



S

49 786 км²



909,9 тыс. чел.

2 городских округа

25 муниципальных районов

23 городских поселения

133 сельских поселения

Что такое бюджет

Бюджет - это план доходов и расходов на определенный период

федеральный бюджет; бюджеты государственных внебюджетных фондов Российской Федерации: Фонда обязательного медицинского страхования, Фонда пенсионного и социального страхования

Российская
Федерация

Какие бывают
бюджеты

Субъекты
Российской
Федерации

Муниципальные
образования

местные бюджеты

региональные бюджеты, бюджеты территориальных фондов обязательного медицинского страхования

Структура бюджетной системы Смоленской области

Консолидированный бюджет
Смоленской области

Бюджет
территориального
фонда
обязательного
медицинского
страхования

Областной бюджет

Бюджеты
городских
округов

Бюджеты
муниципальных
районов

Бюджеты
городских
поселений

Бюджеты
сельских
поселений

Бюджетный процесс



Как происходит подготовка областного бюджета по месяцам

Сентябрь

Определение прогноза поступлений налоговых и неналоговых доходов в областной бюджет, объема расходов, объема источников финансирования.

Октябрь

Рассмотрение Комиссией при Администрации Смоленской области по бюджетным проектировкам прогноза социально-экономического развития Смоленской области и основных направлений бюджетной и налоговой политики Смоленской области на очередной финансовый год и на плановый период.

Подготовка проекта областного закона об областном бюджете на очередной финансовый год и на плановый период.

Не позднее 1 ноября

Внесение в Смоленскую областную Думу проекта областного закона об областном бюджете на очередной финансовый год и на плановый период.

Ноябрь

Рассмотрение Смоленской областной Думой проекта областного закона об областном бюджете на очередной финансовый год и на плановый период в первом чтении.

Декабрь

Рассмотрение Смоленской областной Думой проекта областного закона об областном бюджете на очередной финансовый год и на плановый период во втором чтении.


Подписание Губернатором Смоленской области областного закона об областном бюджете на очередной финансовый год и на плановый период

Основные характеристики бюджетов

Профицитный

(доходы больше расходов)

При превышении доходов над расходами принимается решение, как их использовать (например, накапливать резервы, остатки, погашать долг)



Доходы > Расходы

Дефицитный

(доходы меньше расходов)

При превышении расходов над доходами принимается решение об источниках покрытия дефицита (например, использовать имеющиеся накопления, остатки, взять в долг)



Доходы < Расходы

Сбалансированный
(доходы равны расходам)



Доходы = Расходы

Основные показатели социально-экономического развития Смоленской области

Прогноз социально-экономического развития Смоленской области на 2023 год и на плановый период 2024 - 2025 годов разработан на основе сценарных условий функционирования экономики Российской Федерации, с учетом целей, поставленных Президентом Российской Федерации (Указ Президента Российской Федерации от 7 мая 2018 г. N 204 «О национальных целях и стратегических задачах развития Российской Федерации на период до 2024 года»), стратегии социально-экономического развития Смоленской области с учетом основных направлений бюджетной и налоговой политики региона, а также ориентиров и приоритетов региональной экономической политики.

Прогноз определяет основные направления и экономические параметры развития региона и является исходным документом для проектировок областного бюджета на 2023 год и на плановый период 2024 - 2025 годов.

Показатель	2021	2022	2023	2024	2025
	факт	оценка	прогноз	прогноз	прогноз
Индекс потребительских цен с начала года	108,1	117,5	106,1	104,0	104,0
<i>Справочно: «Индекс потребительских цен РФ»</i>	108,4	112,4	105,5	104,0	104,0
Темп роста ВРП в сопоставимых ценах	102,8	95,8	102,1	103,1	104,5
<i>Справочно: «Темп роста ВВП РФ в сопоставимых ценах»</i>	104,7	97,1	99,2	102,6	102,6
Индекс промышленного производства	105,0	95,7	101,9	102,5	104,5
<i>Справочно: Индекс промышленного производства РФ»</i>	106,4	98,2	98,7	102,2	102,3
Индекс производства продукции сельского хозяйства	86,3	113,5	102,4	102,6	102,9
<i>Справочно: «Индекс производства продукции сельского хозяйства РФ»</i>	99,1	100,5	101,6	101,7	101,7
Индекс производства по виду деятельности «Строительство»	104,8	81,1	103,5	108,9	112,8
Оборот розничной торговли (млн. рублей)	193 370,9	203 242,5	211 575,4	225 099,3	239 955,9
Объем платных услуг населению (млн. рублей)	39 488,4	41 119,3	43 856,2	47 891,0	51 798,9
Индекс физического объема инвестиций в основной капитал	104,3	74,8	105,3	110,6	114,7
<i>Справочно: «Темп роста инвестиций в основной капитал РФ»</i>	107,7	98,0	99,0	103,9	103,7
Среднемесячная номинальная начисленная заработная плата	36 528,9	37 990,1	40 687,4	42 762,5	46 311,8
Темп среднемесячной номинальной начисленной заработной платы	110,2	104,0	107,1	105,1	108,3
<i>Справочно: «Темп среднемесячной номинальной начисленной заработной платы РФ»</i>	111,5	111,6	108,7	107,7	107,0
Фонд заработной платы работников организаций (млн. рублей)	115 679,6	115 732,3	123 092,3	131 286,7	141 906,8
Темп роста реальных располагаемых денежных доходов населения	100,6	86,8	99,8	100,0	103,0
<i>Справочно: темп роста реальных располагаемых доходов населения РФ</i>	103,0	97,8	101,6	102,8	102,5
Численность населения (среднегодовая) , тыс. чел.	915,0	904,8	896,6	888,1	879,9

Основные направления бюджетной политики Смоленской области



Основные направления налоговой политики Смоленской области

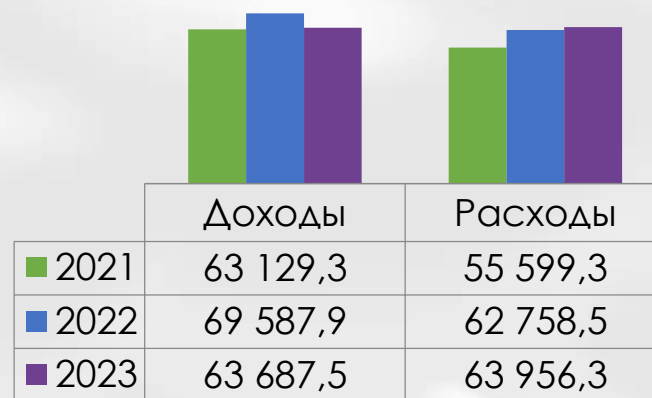


Основные параметры консолидированного бюджета Смоленской области

(млн. рублей)

Показатели	Консолидированный бюджет			Областной бюджет		
	2023	2024	2025	2023	2024	2025
доходы	73 055,6	73 711,6	69 862,9	63 687,5	63 790,3	59 294,0
расходы	73 343,6	74 011,6	68 825,8	63 956,3	64 090,3	58 256,9
дефицит (-)/ профицит (+)	-288,0	-300,0	1 037,1	-268,8	-300,0	1 037,1

Основные параметры областного бюджета на 2023 год в сравнении с фактическим исполнением за 2021 год и исполнением в 2022 году



Доходы бюджета – это поступающие в бюджет денежные средства



Мы все - налогоплательщики

Налог на доходы физических лиц

Гл.23 Налогового кодекса РФ (ставки налога: 9%, 13%, 15%, 30%, 35%)

Предоставление налоговых вычетов:

Социальные: за обучение, лечение, физкультурно-оздоровительные услуги, дополнительные страховые взносы на накопительную часть трудовой пенсии.

Стандартные: на детей.

Профессиональные: для нотариусов, адвокатов, лиц, получивших авторское вознаграждение.

Имущественные: приобретение жилья.

Налог уплачивается не позднее 1 декабря года.

Налог на имущество физических лиц

Гл. 23 Налогового кодекса РФ, нормативно правовые акты муниципальных образований

0,3% по жилым домам, квартирам, комнатам, объектам незавершенного строительства, гаражам, машино - местам, единым недвижимым комплексам, хоз. строениям или сооружениям;

2% по объектам, кадастровая стоимость которых превышает 300 млн. руб.

0,5% прочие объекты.

Вычеты: 20 м² - на квартиру, 10 м² - на комнату, 50 м² - жилой дом.

Областной бюджет, местные бюджеты

Транспортный налог

Гл. 28 Налогового кодекса РФ и Закон Смоленской области от 27 ноября 2002 года № 87-з «О транспортном налоге»

Основные ставки (по легковым автомобилям):

До 10 л.с. - **10 рублей**

101 - 105 л.с. - **20 рублей**

151 - 200 л.с. - **40 рублей**

201 - 250 л.с. - **70 рублей**

Свыше 250 л.с. - **150 рублей**

Освобождены от уплаты: многодетные семьи, ветераны боевых действий, приемные родители, семьи, имеющие ребенка инвалида, родители погибших (умерших) военнослужащих, владельцы электромобилей.

Земельный налог

гл. 31 Налогового кодекса РФ, нормативно правовые акты муниципальных образований

0,3% по участкам, занятым жилищным фондом, с/х назначения, для личного подсобного хозяйства;

1,5% в отношении других участников

Освобождены от уплаты:

- 1) организации и учреждения уголовно-исполнительной системы, организации, по земельным участкам которых проходят автодороги общего пользования, религиозные организации, общественные организации инвалидов, народных художественных промыслов
- 2) пенсионеры, граждане предпенсионного возраста, инвалиды I и II группы, инвалиды с детства, ветераны ВОВ и боевых действий, многодетные семьи, в случае если площадь участка составляет не более 6 соток

Федеральные, региональные и местные налоги

(распределение осуществляется в соответствии с нормативами, установленными Бюджетным кодексом Российской Федерации)

Н
А
Л
О
Г
И

Федеральные

- Налог на прибыль организаций
- Налог на добавленную стоимость (НДС)
- Акцизы
- Налог на доходы физических лиц (НДФЛ)
- Налог на добычу полезных ископаемых (НДПИ)
- Водный налог
- Сбор за пользование объектами животного мира
- Государственная пошлина *(за исключением государственной пошлины, подлежащей зачислению в бюджеты субъектов Российской Федерации и местные бюджеты и указанной в статьях 56, 61, 61.1 и 61.2 Бюджетного кодекса)*

Региональные

- Налог на имущество организаций
- Транспортный налог

Местные

- Налог на имущество физических лиц (НИФЛ)
- Налог на игорный бизнес
- Земельный налог

Налоговые и неналоговые доходы

(млн. рублей)

Наименование показателя	2021	2022	2023	2024	2025
	факт	факт	план	план	план
ДОХОДЫ НАЛОГОВЫЕ/НЕНАЛОГОВЫЕ ВСЕГО	45 560	50 840	46 480	48 556	48 950
НАЛОГОВЫЕ ДОХОДЫ	44 274	48 401	45 784	47 842	48 213
Налог на прибыль	15 342	15 545	13 721	14 146	14 709
Налог на доходы физических лиц	12 255	13 993	13 766	14 633	15 751
Акцизы	8 943	9 886	9 358	9 847	8 232
Упрощенная система налогообложения	2 236	2 896	2 989	3 033	3 094
Налог на имущество организаций	4 069	4 619	4 408	4 556	4 695
Транспортный налог	1 252	1 285	1 362	1 444	1 544
Прочие налоговые доходы	177	177	180	183	188
НЕНАЛОГОВЫЕ ДОХОДЫ	1 286	2 439	696	714	737
Доходы от использования имущества	545	1 627	76	78	80
Доходы от оказания платных услуг	106	91	5	5	5
Платежи при пользовании природными ресурсами	311	246	221	232	237
Штрафы, санкции, возмещение ущерба	321	467	379	394	410
Прочие неналоговые доходы	3	8	15	5	5

Безвозмездные поступления

(млн. рублей)

Наименование показателя	2021	2022	2023	2024	2025
	факт	факт	план	план	план
БЕЗВОЗМЕЗДНЫЕ ПОСТУПЛЕНИЯ, ВСЕГО	17 569	18 747	17 208	15 234	10 344
Дотации	5 226	4 504	5 248	2 080	3 287
Субсидии	5 873	8 442	9 202	10 991	4 869
Субвенции	2 745	2 338	1 490	1 614	1 639
Иные МБТ	3 413	3 204	1 028	549	549
Прочие безвозмездные поступления	312	259	240	0	0

Доходы на душу населения

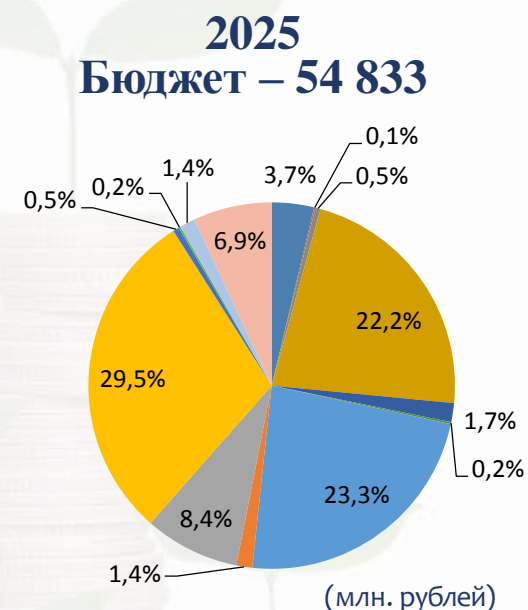
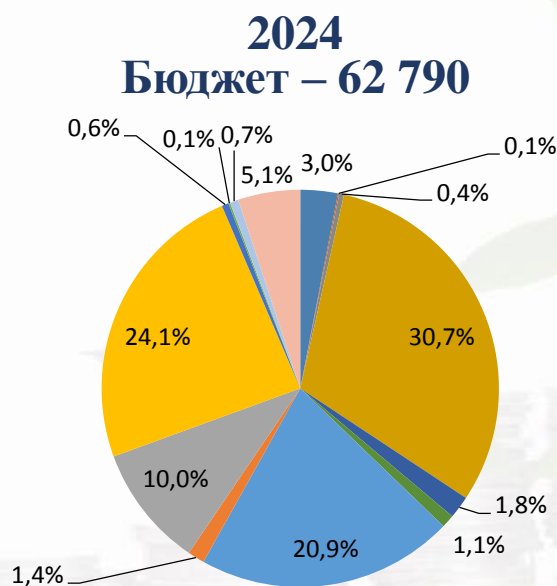
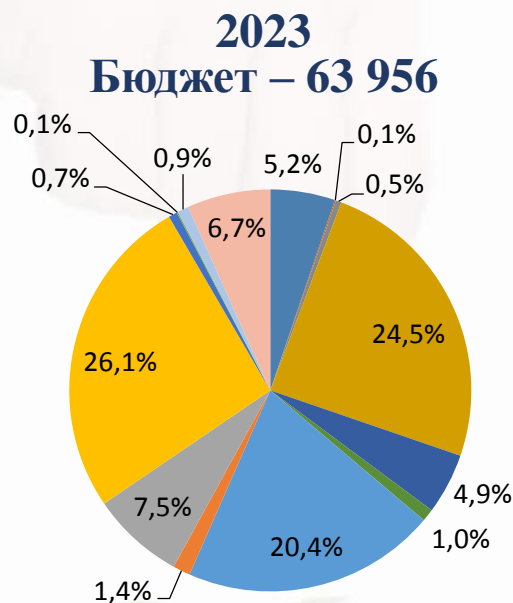
Наименование показателя	2022 год	2023 год	2024 год	2025 год
Итого доходов, млн. рублей	69 587	63 688	63 790	59 294
Налоговые и неналоговые доходы, млн. рублей	50 840	46 480	48 556	48 950
Безвозмездные поступления, млн. рублей	18 747	17 208	15 234	10 344
Численность постоянного населения, тыс. человек (в среднегодовом исчислении)	904,8	896,6	888,1	879,9
Доходы на душу населения (в год), рублей	76 909	71 033	71 827	67 387

Расходы бюджетов по основным функциям государства

Расходы бюджета – это выплачиваемые из бюджета денежные средства.

1. Общегосударственные вопросы (содержание органов государственной власти и органов местного самоуправления)
2. Национальная оборона
3. Национальная безопасность и правоохранительная деятельность
4. Национальная экономика (сельское хозяйство, дорожное хозяйство, транспорт, лесное хозяйство и т.д.)
5. Жилищно-коммунальное хозяйство
6. Охрана окружающей среды
7. Образование
8. Культура, кинематография
9. здравоохранение
10. Социальная политика
11. Физическая культура и спорт
12. Средства массовой информации
13. Обслуживание государственного и муниципального долга
14. Межбюджетные трансферты общего характера

Расходы областного бюджета



	2023	2024	2025
Общегосударственные вопросы	3 296	1 911	2 041
Национальная оборона	73	63	64
Национальная безопасность и правоохранительная деятельность	290	248	256
Национальная экономика	15 652	19 305	12 184
Жилищно-коммунальное хозяйство	3 108	1 152	918
Охрана окружающей среды	658	667	97
Образование	13 033	13 127	12 784
Культура, кинематография	903	862	773
Здравоохранение	4 847	6 252	4 615
Социальная политика	16 698	15 127	16 154
Физическая культура и спорт	445	356	299
Средства массовой информации	94	94	94
Обслуживание государственного и муниципального долга	552	452	752
Межбюджетные трансферты общего характера	4 307	3 173	3 802

Реализация национальных проектов

(млн. рублей)

Наименование	2022 год (факт)	2023 год	2024 год	2025 год
Безопасные качественные дороги	4 943	6 875	8 430	3 740
Дорожная сеть	4 861	6 815	8 370	3 680
Общесистемные меры развития дорожного хозяйства	80	60	60	60
Безопасность дорожного движения	2	0	0	0
Демография	1 631	764	474	241
Финансовая поддержка семей при рождении детей	1 493	625	439	217
Содействие занятости	5	56	1	0
Старшее поколение	5	6	6	6
Укрепление общественного здоровья	16	16	17	18
Спорт - норма жизни	112	61	11	0
Здравоохранение	2 129	2 304	3 621	1 969
Первичная медико-санитарная помощь	56	49	51	52
Борьба с сердечно - сосудистыми заболеваниями	225	161	216	98
Борьба с онкологическими заболеваниями	734	698	1 945	0
Детское здравоохранение	0	335	560	654
Обеспечение медицинских организаций системы здравоохранения квалифицированными кадрами	54	59	60	60
Модернизация первичного звена здравоохранения Российской Федерации	924	924	700	1 063
Цифровой контур в здравоохранении	136	78	89	42

Реализация национальных проектов

(млн. двблей)

Наименование	2022 год (факт)	2023 год	2024 год	2025 год
Образование	1 222	1 256	1 353	454
Современная школа	656	949	1 112	250
Успех каждого ребенка	280	49	51	43
Цифровая образовательная среда	125	150	46	19
Молодые профессионалы (Повышение конкурентоспособности профессионального образования)	146	51	49	52
Социальная активность	9	9	9	9
Патриотическое воспитание граждан Российской Федерации	3	44	82	77
Развитие системы поддержки молодежи (Молодежь России)	3	4	4	4
Малое и среднее предпринимательство и поддержка индивидуальной предпринимательской инициативы	230	138	138	12
Поддержка самозанятых	4	5	5	0
Создание условий для легкого старта и комфортного ведения бизнеса	22	23	24	0
Акселерация субъектов МСП	204	110	109	12
Жилье и городская среда	2 331	2 155	912	78
Жилье	32	79	0	0
Формирование комфортной городской среды	414	501	308	0
Обеспечение устойчивого сокращения непригодного для проживания жилищного фонда	860	730	0	0
Чистая вода	1 025	845	604	78

Реализация национальных проектов

(млн. рублей)

Наименование	2022 год (факт)	2023 год	2024 год	2025 год
Культура	127	170	148	0,4
Культурная среда	120	161	146	0
Творческие люди	2	2	2	0,4
Цифровая культура	5	7	0	0
Экология	67	593	613	38
Чистая страна	5	567	573	0
Комплексная система обращения с твердыми отходами	3	0	0	0
Сохранение лесов	59	26	40	38
Цифровая экономика Российской Федерации	63	77	77	61
Информационная инфраструктура	45	33	32	32
Кадры для цифровой экономики	4	31	31	29
Цифровое государственное управление	9	9	9	0
Информационная безопасность	5	4	5	0
Производительность труда	21	23	30	0
Адресная поддержка повышения производительности труда на предприятиях	21	23	30	0
Международная кооперация и экспорт	193	4	4	0
Экспорт продукции АПК	193	4	4	0
Туризм и индустрия гостеприимства	0	6	0	0
Развитие туристической инфраструктуры	0	6	0	0

Как выглядит бюджет в разрезе государственных программ

(млн. рублей)

Наименование	2022 год (факт)	2023 год	2024 год	2025 год
Итого по государственным программам	61 815	62 154	62 161	54 188
Развитие здравоохранения	11 641	11 280	13 020	11 714
Социальная поддержка граждан	10 604	9 113	7 143	7 820
Развитие культуры	1 074	1 115	1 038	946
Развитие образования	13 014	13 534	13 412	12 872
Развитие физической культуры и спорта	488	444	355	297
Защита населения и территорий от чрезвычайных ситуаций, обеспечение пожарной безопасности и безопасности людей на водных объектах	324	386	334	342
Обеспечение законности и правопорядка	127	135	141	147
Развитие сельского хозяйства	1 071	1 012	1 341	1 562
Развитие дорожно-транспортного комплекса	11 266	11 576	13 547	9 287
Создание благоприятного предпринимательского и инвестиционного климата	308	715	2 532	66
Информационное общество	442	480	397	395
Местное самоуправление	70	174	177	180
Управление имуществом и земельными ресурсами	83	82	77	163
Содействие занятости населения	531	616	585	608

Как выглядит бюджет в разрезе государственных программ

(млн. рублей)

Наименование	2022 год (факт)	2023 год	2024 год	2025 год
Обеспечение качественными услугами жилищно-коммунального хозяйства населения	2 214	1 555	101	691
Осуществление градостроительной деятельности	238	483	381	591
Охрана окружающей среды и рациональное использование природных ресурсов	55	621	617	65
Энергоэффективность и развитие энергетики	37	41	28	29
Лесное хозяйство и животный мир	422	395	437	442
Создание условий для эффективного государственного управления	634	664	533	550
Повышение качества предоставления государственных и муниципальных услуг, в том числе на базе многофункциональных центров	265	277	248	257
Управление государственными финансами	200	601	503	805
Создание условий для эффективного и ответственного управления муниципальными финансами	4 101	4 304	3 171	3 174

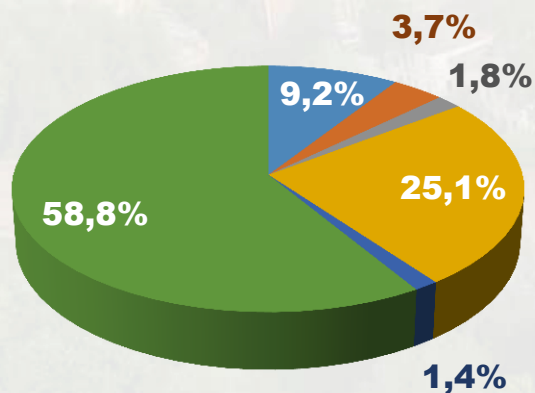
Как выглядит бюджет в разрезе государственных программ

(млн. рублей)

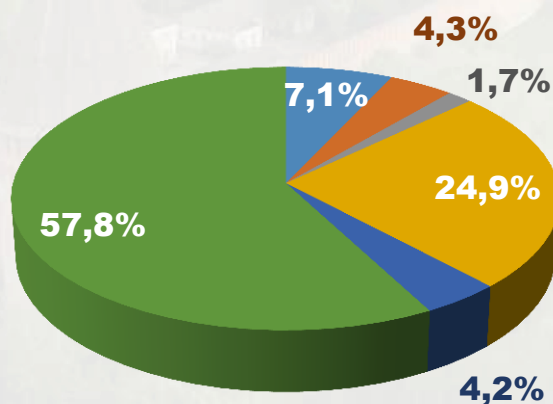
Наименование	2022 год (факт)	2023 год	2024 год	2025 год
Развитие информационного пространства и гражданского общества	114	110	110	110
Развитие государственной ветеринарной службы	216	211	202	208
Обеспечение безопасности дорожного движения	409	579	559	559
Укрепление единства российской нации, гармонизация межнациональных отношений и развитие казачеств	2	6	2	2
Развитие промышленности	303	105	84	57
Молодежная политика и гражданско-патриотическое воспитание граждан	69	132	111	95
Формирование современной городской среды	427	501	308	9
Создание благоприятных условий для экономического развития	41	40	42	44
Повышение качества водоснабжения	1 025	845	603	78
Сохранение объектов культурного наследия	0	22	22	23

Основные направления формирования областных государственных программ

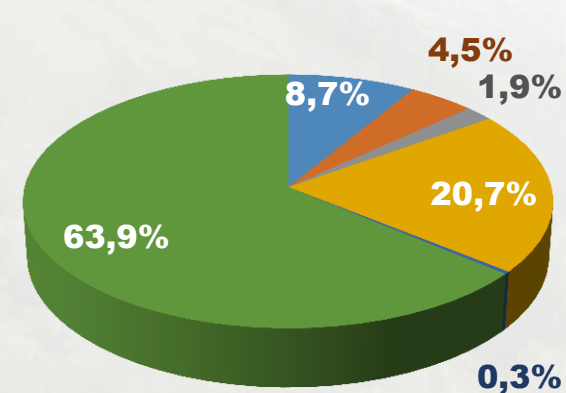
2023









2024



2025



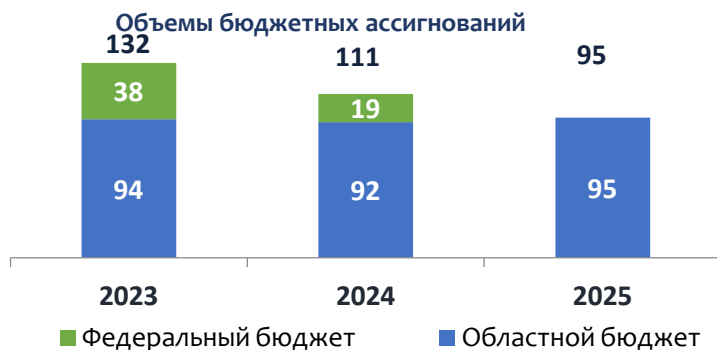
	Социальная сфера
	Государственное и муниципальное управление
	Сфера природопользования
	Обеспечение безопасности населения
	Инфраструктурная среда
	Экономическое развитие

Государственные программы

(млн. рублей)

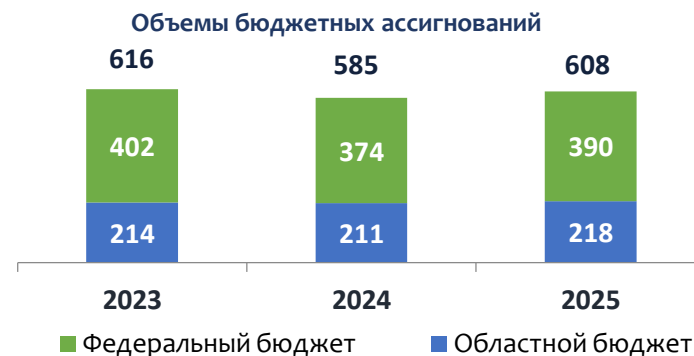
Молодежная политика и гражданско – патриотическое воспитание граждан в Смоленской области

Цель: развитие и совершенствование системы гражданско-патриотического воспитания граждан в Смоленской области, укрепление чувства сопричастности граждан к истории и культуре России, а также вовлечение молодых людей в социальную практику, развитие добровольческой (волонтерской) активности молодежи и ее творческого потенциала



Содействие занятости населения Смоленской области

Цель: снижение напряженности на регулируемом рынке труда Смоленской области, обеспечение потребности Смоленской области в трудовых ресурсах, обеспечение социальной защиты граждан от безработицы



Основные направления расходов	2023	2024	2025
Вовлечение детей и молодежи в патриотические проекты и общественные движения	32	10	6
Поддержка поискового движения (поисковые экспедиции, ремонт и восстановление воинских захоронений)	20	20	23
Мероприятия по увековечению памяти погибших при защите Отечества	16	18	0
Поддержка и популяризация добровольчества (волонтерства)	9	9	9
Выявление, поддержка и развитие талантов у детей и молодежи	4	4	4

Основные направления расходов	2023	2024	2025
Социальные выплаты безработным гражданам	345	372	382
Содействие занятости (обучение работников промышленных предприятий, организация временного трудоустройства и общественных работ)	63	7	7
Помощь в переселении соотечественников из-за рубежа в Смоленскую область	3	4	11

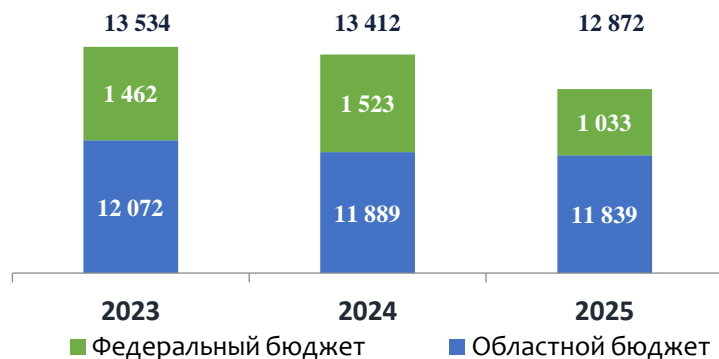
Государственные программы

(млн. рублей)

«Развитие образования в Смоленской области»

Цель: сохранение доступности дошкольного образования для детей от 3 до 7 лет, увеличение доступности дошкольного образования для детей от 1,5 до 3 лет; увеличение доли выпускников образовательных организаций Смоленской области, реализующих программы среднего профессионального образования, занятых по виду деятельности и полученным компетенциям, до 62,7 процента; увеличение количества обучающихся, вовлеченных в системную работу по выявлению, поддержке и развитию способностей и талантов у детей и молодежи

Объемы бюджетных ассигнований

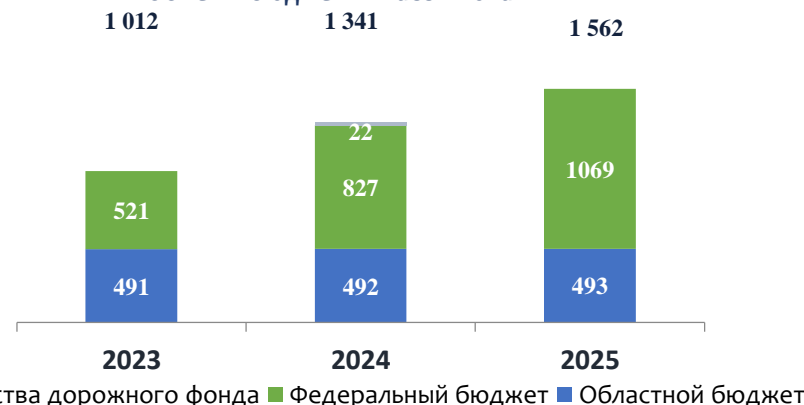


Основные направления расходов	2023	2024	2025
Совершенствование развития дошкольного, общего, дополнительного, профессионального образования	10 352	10 256	10 583
Оказание поддержки детям-сиротам в обеспечении жильем	437	437	438
Создание детских технопарков и центров «Точка роста»	193	246	249
Развитие цифровой образовательной среды (компьютерное оборудование, центр «IT куб», центр цифровизации)	150	46	19
Модернизация школьных систем образования	123	104	104

«Развитие сельского хозяйства и регулирование рынков сельскохозяйственной продукции, сырья и продовольствия в Смоленской области»

Цель: увеличение объемов производства и реализации продукции сельского хозяйства, повышение ее конкурентоспособности на агропродовольственном рынке; увеличение объема экспорта продукции агропромышленного комплекса; обеспечение комплексного развития сельских территорий

Объемы бюджетных ассигнований



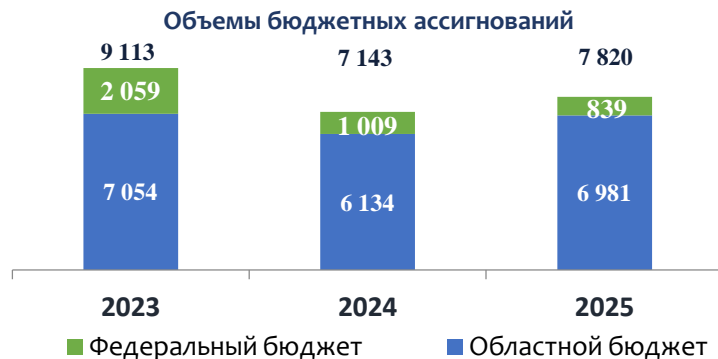
Основные направления расходов	2023	2024	2025
Субсидии на приобретение племенного молодняка, прирост поголовья молочных коров и содержание высокопродуктивных коров	242	150	150
Стимулирование развития приоритетных подотраслей АПК и развитие малых форм хозяйствования	240	240	237
Поддержка сельскохозяйственного производства по отдельным подотраслям растениеводства и животноводства	160	160	158
Возмещение производителям зерновых культур затрат на производство и реализацию зерновых культур	30	33	33
Создание системы поддержки фермеров и развитие сельской кооперации	36	56	0
Субсидии на реализованную товарную рыбу, приобретение рыбопосадочного материала	13	13	13

Государственные программы

(млн. рублей)

«Социальная поддержка граждан, проживающих на территории Смоленской области»

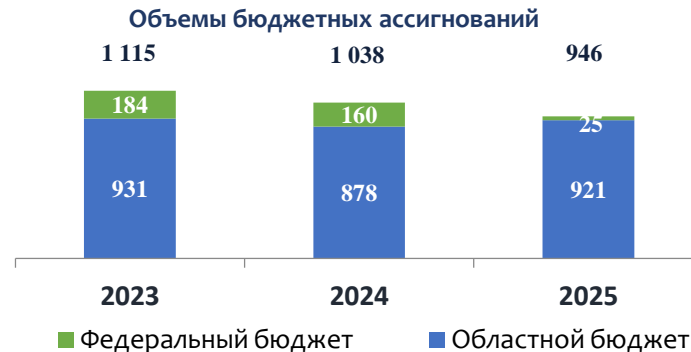
Цель: обеспечение отдельных категорий граждан и семей, имеющих детей, мерами социальной поддержки; обеспечение доступности, повышение эффективности и качества социального обслуживания населения; улучшение условий и охраны труда и, как следствие, снижение производственного травматизма и профессиональной заболеваемости; создание для инвалидов и других маломобильных групп населения доступной среды



Основные направления расходов	2023	2024	2025
Финансовая поддержка семей с детьми (ежемесячные выплаты на детей, единовременные выплаты, материнский капитал)	3 248	2 251	2 193
Социальная поддержка отдельных категорий граждан (ветераны труда, ветераны военной службы, труженики тыла, ветераны и участники Великой Отечественной войны, военнослужащие и т.д.)	3 094	2 482	3 140
Отдых и оздоровление детей	186	186	186
Социальная поддержка граждан, попавших в трудную жизненную ситуацию	53	53	53
Обеспечение жильем отдельных категорий граждан (молодая семья, ветераны, инвалиды)	34	35	35
Поддержка инвалидов и маломобильных групп населения (профессиональное образование, доступность услуг и объектов)	14	14	26

«Развитие культуры в Смоленской области»

Цель: развитие деятельности организаций культуры; повышение вовлеченности граждан в деятельность в сфере культуры (создание условий для реализации творческого потенциала, воспитания на основе духовно-нравственных и культурных ценностей); развитие инфраструктуры в сфере культуры; внедрение цифровых технологий



Основные направления расходов	2023	2024	2025
Организация театрально-концертного и культурно-досугового обслуживания населения	395	394	362
Развитие и функционирование музейной деятельности (организация архивного дела и т.д.)	218	240	198
Развитие библиотечного обслуживания (создание мобильных библиотек и т.д.)	175	140	145
Государственная поддержка отрасли культуры (приобретение автоклубов, музыкальных инструментов и оборудования; модернизация детских школ искусств; лучших работников культуры и учреждений и т.д.)	68	17	5
Поддержка граждан творческих профессий (вознаграждения, выплаты, пособия)	3	3	3

Государственные программы

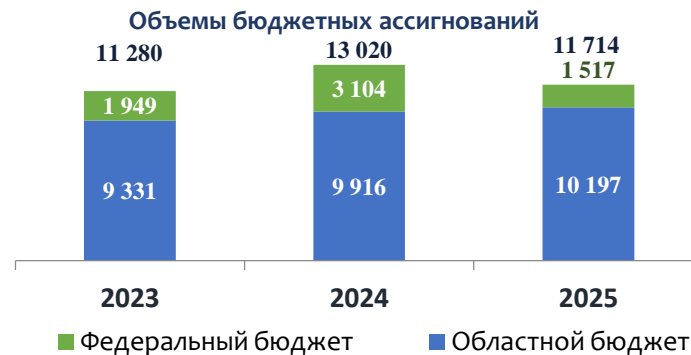
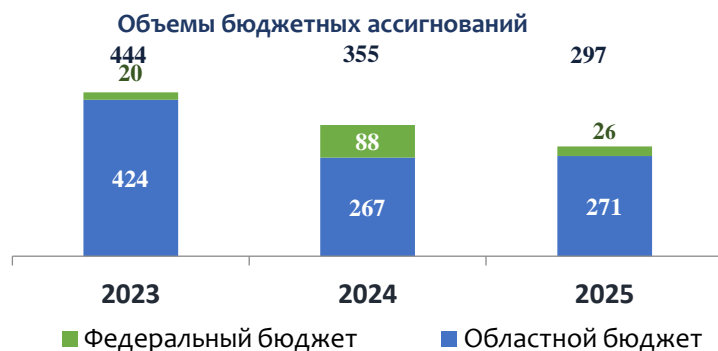
(млн. рублей)

«Развитие физической культуры и спорта в Смоленской области»

«Развитие здравоохранения в Смоленской области»

Цель: увеличение доли граждан, систематически занимающихся физической культурой и спортом; увеличение количества спортсменов Смоленской области, включенных в состав сборных команд России

Цель: обеспечение доступности медицинской помощи и повышение эффективности медицинских услуг, объемы, виды и качество которых должны соответствовать уровню заболеваемости и потребностям населения, передовым достижениям медицинской науки



Основные направления расходов	2023	2024	2025
Строительство, ремонт спортивных зданий, сооружений, оборудования (ФОК в г. Сычевка)	50	15	15
Подготовка спортивного резерва для сборных команд	40	40	51
Создание "умных" спортивных площадок	31	106	38
Приобретение спортивного оборудования и инвентаря	23	8	2
Проведение спортивно-массовых мероприятий, фестивалей, спартакиад	6	6	6

Основные направления расходов	2023	2024	2025
Обеспечение лекарственными препаратами медицинские учреждения	1 738	1 750	1 758
Совершенствование системы оказания скорой медицинской помощи	492	562	557
Предупреждение и борьба с социально значимыми заболеваниями	343	353	362
Развитие детского здравоохранения (приобретение лекарств, проведение скрининга, строительство и реконструкция детских больниц)	335	560	654
Развитие службы крови	258	261	264
Развитие системы оказания паллиативной помощи	204	208	214

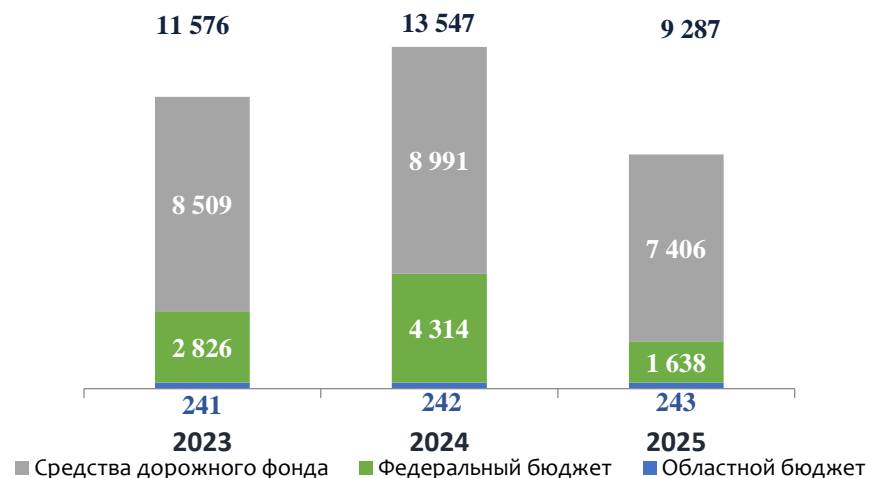
Государственные программы

(млн. рублей)

Развитие дорожно-транспортного комплекса Смоленской области

Цель: увеличение доли дорожной сети автомобильных дорог общего пользования регионального, межмуниципального и местного значения, соответствующих нормативным требованиям; создание условий для обеспечения транспортного обслуживания населения в пригородном и межмуниципальном сообщении

Объемы бюджетных ассигнований

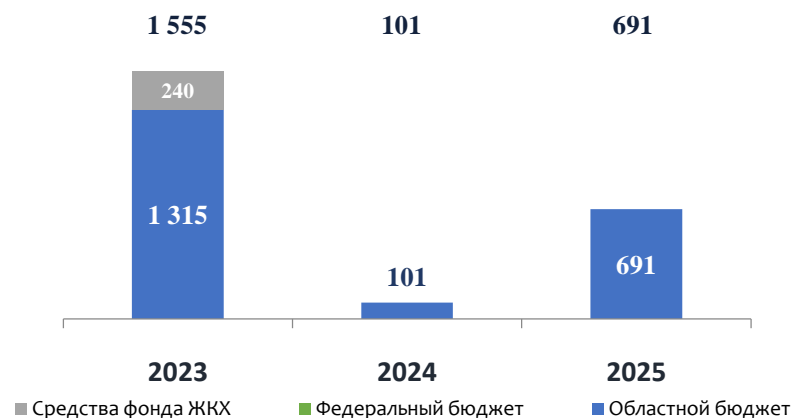


Основные направления расходов	2023	2024	2025
Приведение в нормативное состояние дорожной сети регионального, межмуниципального значения и дорожной сети Смоленской городской агломерации	6 815	8 370	3 680
Развитие сети автомобильных дорог общего пользования регионального и межмуниципального значения в результате строительства (реконструкции), ремонта и капитального ремонта	622	893	247
Развитие сети автомобильных дорог общего пользования местного значения в результате ремонта и капитального ремонта	1 373	1 388	2 227
Возмещение недополученных доходов в результате государственного регулирования тарифов предприятиям железнодорожного и автомобильного транспорта в связи с оказанием услуг по перевозке пассажиров	220	220	220

Обеспечение качественными услугами жилищно-коммунального хозяйства населения Смоленской области

Цель: повышение качества и надежности предоставления жилищно-коммунальных услуг населению; повышение качества условий проживания населения; развитие системы газоснабжения; сокращения непригодного для проживания жилищного фонда

Объемы бюджетных ассигнований



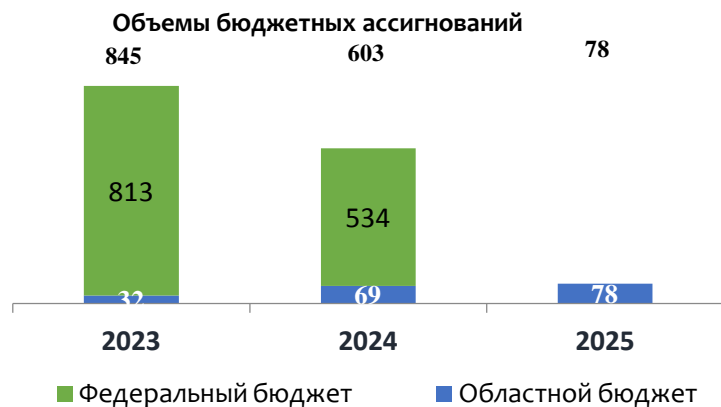
Основные направления расходов	2023	2024	2025
Переселение граждан из аварийного жилищного фонда	730	-	-
Модернизация объектов жилищно-коммунального хозяйства	57	41	51
Функционирование регионального фонда капитального ремонта многоквартирных домов	98	10	98
Компенсация и возмещение затрат организациям в сфере теплоснабжения, водоснабжения и (или) водоотведения, газоснабжения	650	50	542

Государственные программы

(млн. рублей)

«Повышение качества водоснабжения на территории Смоленской области»

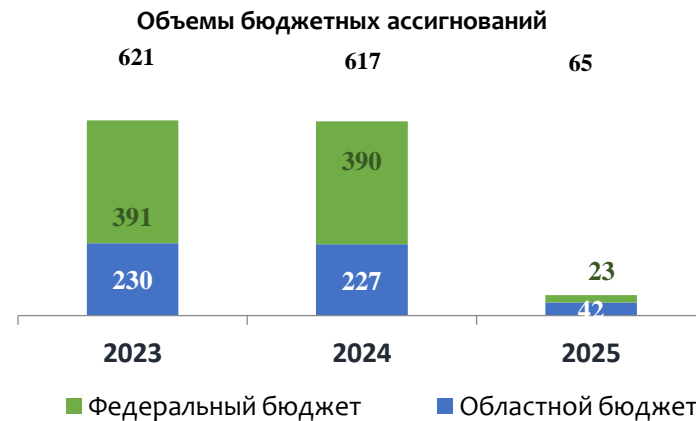
Цель: выполнение мероприятий на строительство и реконструкцию (модернизацию) объектов питьевого водоснабжения



Основные направления расходов	2023	2024	2025
Строительство и реконструкция объектов питьевого водоснабжения	845	603	78

«Охрана окружающей среды и рациональное использование природных ресурсов в Смоленской области»

Цель: создание мест (площадок) накопления твердых коммунальных отходов; приобретение контейнеров (бункеров) для накопления твердых коммунальных отходов



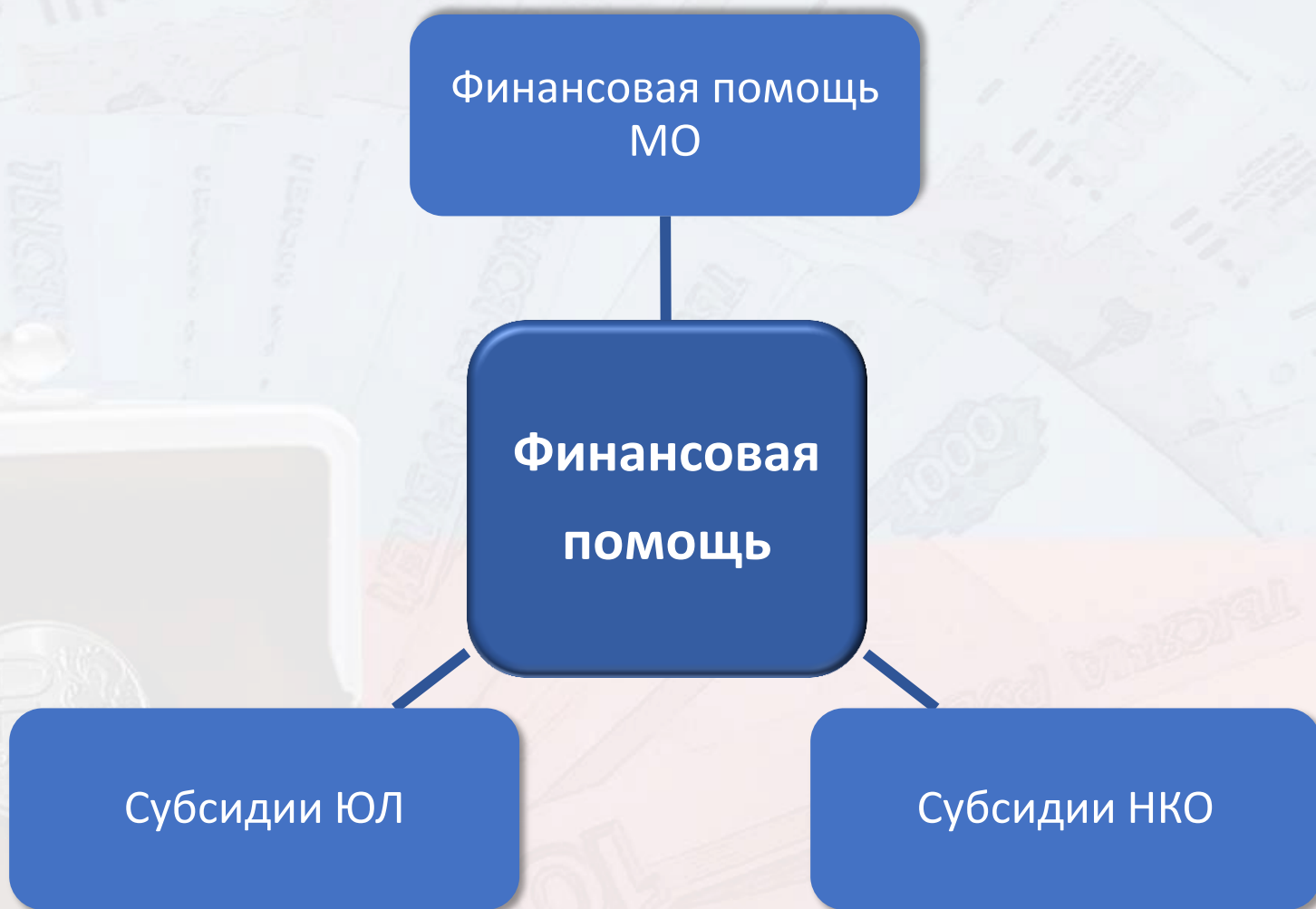
Основные направления расходов	2023	2024	2025
Ликвидация несанкционированных свалок и наиболее опасных объектов накопленного вреда окружающей среде	567	573	0
Создание условий для регулирования качества окружающей среды	12	13	11
Развитие водохозяйственного комплекса Смоленской области	13	0	23
Внедрение системы обращения с твердыми коммунальными и опасными отходами	5	5	4

Раздел 2. Расходы

Расходы в расчете на душу населения в 2023-2025 годах (по прогнозу социально-экономического развития Смоленской области)

2023 год	Рублей	
	в год	в месяц
Расходов консолидированного бюджета приходится на одного жителя	78 092	6 508
Расходов на социальную политику консолидированного бюджета приходится на одного жителя	19 468	1 622
Расходов на образование консолидированного бюджета приходится на одного жителя	18 506	1 542
Расходов на здравоохранение консолидированного бюджета приходится на одного жителя	5 386	449
2024 год		
Расходов консолидированного бюджета приходится на одного жителя	79 469	6 622
Расходов на социальную политику консолидированного бюджета приходится на одного жителя	18 641	1 553
Расходов на образование консолидированного бюджета приходится на одного жителя	18 233	1 519
Расходов на здравоохранение консолидированного бюджета приходится на одного жителя	7 031	586
2025 год		
Расходов консолидированного бюджета приходится на одного жителя	70 682	5 890
Расходов на социальную политику консолидированного бюджета приходится на одного жителя	18 815	1 568
Расходов на образование консолидированного бюджета приходится на одного жителя	17 891	1 491
Расходов на здравоохранение консолидированного бюджета приходится на одного жителя	3 592	299

Финансовая помощь из областного бюджета



Субсидии и гранты юридическим лицам на возмещение расходов

(тыс. рублей)

Основные распределения	2023	2024	2025
Содействие занятости населения (стажировка выпускников образовательных организаций, создание рабочих мест для инвалидов молодого возраста и их адаптация на рабочем месте, профессиональное и дополнительное образование работников промышленных предприятий, организация временного трудоустройства, общественных работ для безработных граждан)	58 463	3 573	3 573
Образовательная деятельность (приобретение учебников, учебных пособий, игр, игрушек, льготный проезд обучающихся железнодорожным транспортом)	26 874	26 874	26 257
Транспортное обслуживание населения (пассажирские перевозки автомобильным и железнодорожным транспортом)	219 800	219 800	219 800
Развитие сельского хозяйства (поддержка животноводства и растениеводства, производство зерновых культур, агротуризм, "агростартап", развитие семейных ферм и т.д.)	835 769	830 812	779 737
Услуги жилищно-коммунального хозяйства (льготные тарифы на тепловую энергию, компенсации в сфере водоснабжения и водоотведения)	600 000	0	492 168

Субсидии и гранты некоммерческим организациям

(тыс. рублей)

Основные распределения	2023	2024	2025
Приобретение учебников, учебных пособий, игр, игрушек, средств обучения в рамках реализации образовательных программ	43 644	43 644	43 644
Содержание детей-сирот и детей, оставшихся без попечения родителей	8 440	8 440	8 440
Проведение спортивных мероприятий	40 144	16 144	16 144
Социальное обслуживание граждан на дому и в полустационарной форме	13 806	13 806	13 806
Внесения имущественных взносов, выполнение работ по оценке технического состояния общего имущества многоквартирного дома, модернизация лифтового оборудования	98 285	10 000	97 785
Предоставление займов промышленным организациям, расположенным на территории Смоленской области	52 079	22 163	22 163
Развитие института самозанятости, создание и (или) развитие центров поддержки экспорта и туризма, на поддержку начинающих и действующих предпринимателей	103 826	79 541	19 230

Финансовая помощь муниципальным образованиям

(млн. рублей)

	2022	2023	2024	2025
ВСЕГО, в том числе:	20 439	19 177	16 959	17 243
Дотации	3 959	4 231	3 094	3 094
Субсидии	7 417	5 267	4 063	4 025
Субвенции	8 922	9 454	9 802	10 124
Иные МБТ	141	225	0	0

Бюджетные инвестиции в объекты капитального строительства

2 107 млн. руб.



Что такое дорожные фонды

Дорожный фонд – это часть средств на финансирование дорожной деятельности и автомобильных дорог общего пользования, а также ремонта дворовых территорий многоквартирных домов, проездов к дворовым территориям многоквартирных домов населенных пунктов.

Федеральный дорожный фонд	Объем Фонда утверждается законом о федеральном бюджете в размере не менее суммы установленного базового объема бюджетных ассигнований Федерального дорожного фонда, скорректированного с учетом прогнозируемого объема доходов федерального бюджета
Дорожные фонды субъектов Российской Федерации	Объем Фонда утверждается законом о бюджете субъекта Российской Федерации в размере не менее: <ul style="list-style-type: none">-доходов от акцизов на нефтепродукты, подлежащих зачислению в бюджет субъекта Российской Федерации (89,99999% от общего объема доходов от данных акцизов);-доходов бюджета субъекта Российской Федерации от транспортного налога;-иных устанавливаемых поступлений (областной закон от 09.12.2011 № 128-3)
Муниципальные дорожные фонды	Объем Фонда утверждается решением о местном бюджете в размере не менее: <ul style="list-style-type: none">-доходов от акцизов на нефтепродукты, подлежащих зачислению в местные бюджеты в соответствии с законом субъекта Российской Федерации (областной закон от 29.09.2005 № 87-з);-доходов от иных поступлений в местные бюджеты, установленных решением о создании муниципального дорожного фонда

Дорожный фонд (2023 год)

12,0 млрд. руб.
(**98%** к 2022 году)

12,3 млрд. руб.

Д
О
Х
О
Д
Ы

из
них

акцизы
на нефтепродукты
7,4 (97,7% к 2022 году)

транспортный
налог
1,4 (105% к 2022 году)

штрафы
за нарушение ПДД
0,3 (103% к 2022 году)

финансовая помощь из ФБ
2,9 (108% к 2022 году)

содержание и ремонты
автомобильных дорог
9,2 (130% к 2022 году)

субсидии
муниципалитетам
2,0 (55% к 2022 году)

повышение безопасности
дорожного движения
0,6 (143% к 2022 году)

проектирование и строительство
автомобильных дорог
0,5 (с ростом в **17,9** раза
к 2022 году)

из
них

р
а
с
х
о
д
ы

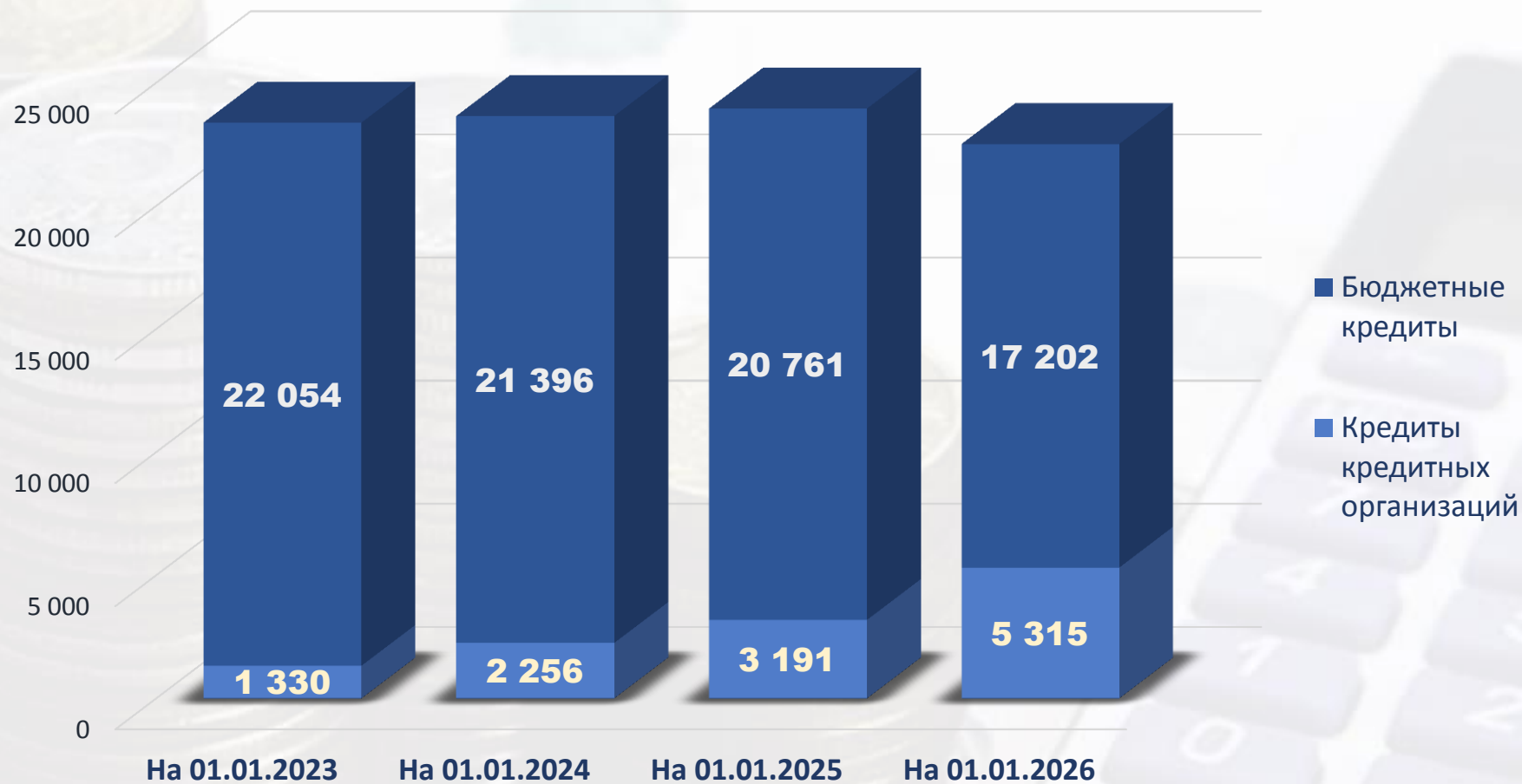
Источники финансирования дефицита областного бюджета

(млн. рублей)

	2022	2023	2024	2025
Всего	2 261,6	268,8	300,0	-1 037,0
<i>в том числе:</i>				
Банковские кредиты	-3 900,0	926,3	934,9	2 123,9
- получение	-	12 856,4	13 791,3	15 115,2
- погашение	3 900,0	11 930,0	12 856,4	12 991,3
Бюджетные кредиты	2 048,9	-657,5	-634,9	-3 559,3
- получение	6 102,8	5 568,8	5 600,0	5 399,0
- погашение	4 053,9	6 226,4	6 234,9	8 958,4
Иные источники финансирования	-1 182,7	-	-	398,4
Изменение остатков средств на счете	5 295,4	-	-	-

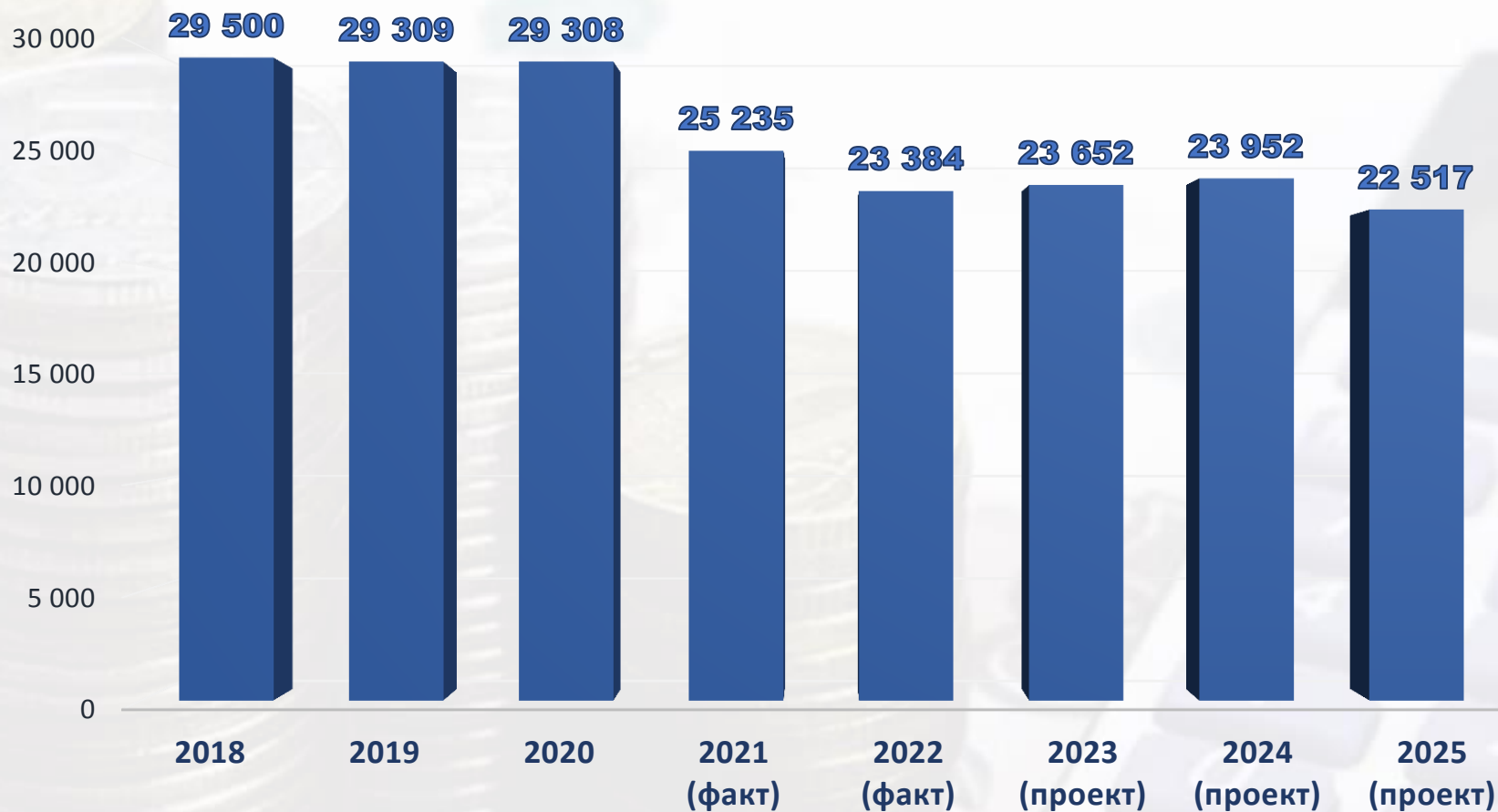
Структура государственного долга

(млн. рублей)



Динамика объема государственного долга

(млн. рублей)



КОНТАКТНАЯ ИНФОРМАЦИЯ ДЛЯ ГРАЖДАН

Адрес: 214008, г. Смоленск, пл. Ленина, д. 1

Телефон: (4812) 20-44-05,
контактное лицо – Ильина Олеся Михайловна

Адрес электронной почты: fin@smolensk.ru

**Официальный сайт Департамента бюджета и финансов
Смоленской области:**

<https://fin.smolensk.ru>

Страница «Бюджет для граждан»

<https://fin.smolensk.ru/open/bg/>

