

The background of the slide is a photograph of the Smolensk Kremlin. A long, high brick wall runs along a river. On the left, a prominent tower with a steep, grey roof and a small cross on top stands out. The river is calm, reflecting the sky and the wall. Lush green trees line the left bank of the river. The sky is overcast and grey.

БЮДЖЕТ ДЛЯ ГРАЖДАН

к проекту областного закона «Об областном бюджете на
2026 год и на плановый период 2027 и 2028 годов»

Министерство финансов Смоленской области

Уважаемые жители Смоленской области!

Перед вами брошюра «Бюджет для граждан», разработанная Министерством финансов Смоленской области. В данной брошюре мы постарались в доступной и понятной форме изложить основные положения областного бюджета на 2026 год и на плановый период 2027 и 2028 годов, познакомить с основными понятиями, используемыми в бюджетном процессе, а также рассказать, как проходит подготовка и утверждение основного финансового документа Смоленской области.

Надеемся, что размещенная информация поможет гражданам составить представление об источниках формирования доходов областного бюджета и направлениях расходования бюджетных средств, а также сделать вывод об эффективности расходов и целевом использовании бюджетных средств.

Заместитель председателя
Правительства Смоленской области -
министр финансов Смоленской области
И.А. Савина

Введение

- 4 Глоссарий
- 5 Административно-территориальное устройство Смоленской области
- 6 Что такое бюджет
- 7 Структура бюджетной системы Смоленской области
- 8 Бюджетный процесс
- 9 Как происходит подготовка областного бюджета по месяцам
- 10 Основные характеристики бюджетов
- 11 Основные показатели социально-экономического развития Смоленской области
- 12 Основные направления бюджетной политики Смоленской области
- 13 Основные направления налоговой политики Смоленской области
- 14 Основные параметры консолидированного бюджета Смоленской области

Раздел 1. Доходы

- 15 Доходы бюджета
- 16 Мы все - налогоплательщики
- 17 Федеральные, региональные и местные налоги
- 18 Налоговые и неналоговые доходы
- 19 Безвозмездные поступления
- 20 Доходы на душу населения

Раздел 2. Расходы

- 21 Расходы бюджетов по основным функциям государства
- 22 Расходы областного бюджета
- 23-25 Реализация национальных проектов
- 26-28 Как выглядит бюджет в разрезе государственных программ
- 29 Основные направления формирования областных государственных программ
- 30 Расходы в расчете на душу населения в 2026-2028 годах
- 31-34 Финансовая помощь из областного бюджета
- 35 Бюджетные инвестиции в социальные объекты капитального строительства
- 36-37 Дорожный фонд

Раздел 3. Источники Финансирования

- 38 Источники финансирования дефицита областного бюджета
- 39-40 Государственный долг

- 41 Контактная информация для граждан

Глоссарий

Бюджет — (от старонормандского bougette — кошель, сумка, кожаный мешок) — форма образования и расходования денежных средств, предназначенных для финансового обеспечения задач и функций государства и местного самоуправления.

Бюджетный процесс — деятельность по подготовке проектов бюджетов, утверждению и исполнению бюджетов, контролю за их исполнением, осуществлению бюджетного учета, составлению, внешней проверке, рассмотрению и утверждению бюджетной отчетности.

Государственная программа — комплекс мероприятий и инструментов государственной политики, обеспечивающих в рамках реализации ключевых государственных функций достижение приоритетов и целей государственной политики в сфере социально-экономического развития.

Государственный или муниципальный долг — обязательства, возникающие из государственных или муниципальных заимствований, гарантий по обязательствам третьих лиц, другие обязательства в соответствии с видами долговых обязательств, установленными Бюджетным кодексом Российской Федерации, принятые на себя Российской Федерацией, субъектом Российской Федерации или муниципальным образованием.

Государственные услуги (работы) — услуги (работы), оказываемые (выполняемые) органами государственной власти, государственными учреждениями.

Дефицит бюджета — превышение расходов бюджета над его доходами.

Дотации - межбюджетные трансферты, предоставляемые на безвозмездной и безвозвратной основе без установления направлений их использования.

Доходы бюджета - поступающие в бюджет денежные средства, за исключением средств, являющихся в соответствии с Бюджетным Кодексом источниками финансирования дефицита бюджета.

Консолидированный бюджет - свод бюджетов бюджетной системы Российской Федерации на соответствующей территории (за исключением бюджетов государственных внебюджетных фондов) без учета межбюджетных трансфертов между этими бюджетами.

Межбюджетные отношения - взаимоотношения между публично-правовыми образованиями по вопросам регулирования бюджетных правоотношений, организации и осуществления бюджетного процесса.

Межбюджетные трансферты (МБТ) - средства, предоставляемые одним бюджетом бюджетной системы Российской Федерации другому бюджету бюджетной системы Российской Федерации.

Налоговые доходы — поступления от уплаты налогов и сборов, установленных Налоговым кодексом Российской Федерации.

Неналоговые доходы — все доходы, поступающие в соответствующий бюджет, не отнесенные к налоговым доходам и безвозмездным поступлениям.

Профицит бюджета — превышение доходов бюджета над его расходами.

Расходы бюджета - выплачиваемые из бюджета денежные средства, за исключением средств, являющихся в соответствии с Бюджетным кодексом источниками финансирования дефицита бюджета.

Сбалансированность бюджета — один из основополагающих принципов формирования и исполнения бюджета, состоящий в количественном соответствии (равновесии) бюджетных расходов доходам. В случае нарушения баланса возникает дефицит или профицит бюджета.

Субвенции — межбюджетные трансферты, предоставляемые в целях обеспечения исполнения отдельных государственных полномочий, переданных органам местного самоуправления.

Субсидии — межбюджетные трансферты, предоставляемые в целях софинансирования расходов на решение вопросов местного значения.

Устойчивость бюджета - состояние бюджета, при котором обеспечивается нормальное функционирование субъекта публичной власти, реализация всех закрепленных за ним полномочий на основе полного и своевременного финансирования предусмотренных по бюджету расходов, включая погашение и обслуживание внутреннего и внешнего долга.

Административно-территориальное устройство Смоленской области



S

49 786 км²



857,096 тыс. чел.

2 городских округа

25 муниципальных округов

Что такое бюджет

Бюджет - это план доходов и расходов на определенный период



Структура бюджетной системы Смоленской области



Бюджетный процесс



Как происходит подготовка областного бюджета по месяцам

Сентябрь

Определение прогноза поступлений налоговых и неналоговых доходов в областной бюджет, объема расходов, объема источников финансирования.

Октябрь

Рассмотрение Комиссией при Правительстве Смоленской области по бюджетным проектировкам прогноза социально-экономического развития Смоленской области и основных направлений бюджетной и налоговой политики Смоленской области на очередной финансовый год и на плановый период.

Подготовка проекта областного закона об областном бюджете на очередной финансовый год и на плановый период.

Не позднее 1 ноября

Внесение в Смоленскую областную Думу проекта областного закона об областном бюджете на очередной финансовый год и на плановый период.

Ноябрь

Рассмотрение Смоленской областной Думой проекта областного закона об областном бюджете на очередной финансовый год и на плановый период в первом чтении.

Декабрь

Рассмотрение Смоленской областной Думой проекта областного закона об областном бюджете на очередной финансовый год и на плановый период во втором чтении.


Подписание Губернатором Смоленской области областного закона об областном бюджете на очередной финансовый год и на плановый период

Основные характеристики бюджетов

Профицитный

(доходы больше расходов)

При превышении доходов над расходами принимается решение, как их использовать (например, накапливать резервы, остатки, погашать долг)



Доходы > Расходы

Дефицитный

(доходы меньше расходов)

При превышении расходов над доходами принимается решение об источниках покрытия дефицита (например, использовать имеющиеся накопления, остатки, взять в долг)



Доходы < Расходы

Сбалансированный
(доходы равны расходам)



Доходы = Расходы

Основные показатели социально-экономического развития Смоленской области

Прогноз социально-экономического развития Смоленской области на 2026 год и на плановый период 2027 - 2028 годов разработан на основе сценарных условий функционирования экономики Российской Федерации, с учетом целей, поставленных Президентом Российской Федерации (Указ Президента Российской Федерации от 7 мая 2024 г. N 309 «О национальных целях развития Российской Федерации на период до 2030 года и на перспективу до 2036 года»), стратегии социально-экономического развития Смоленской области, с учетом основных направлений бюджетной и налоговой политики региона, а также ориентиров и приоритетов региональной экономической политики.

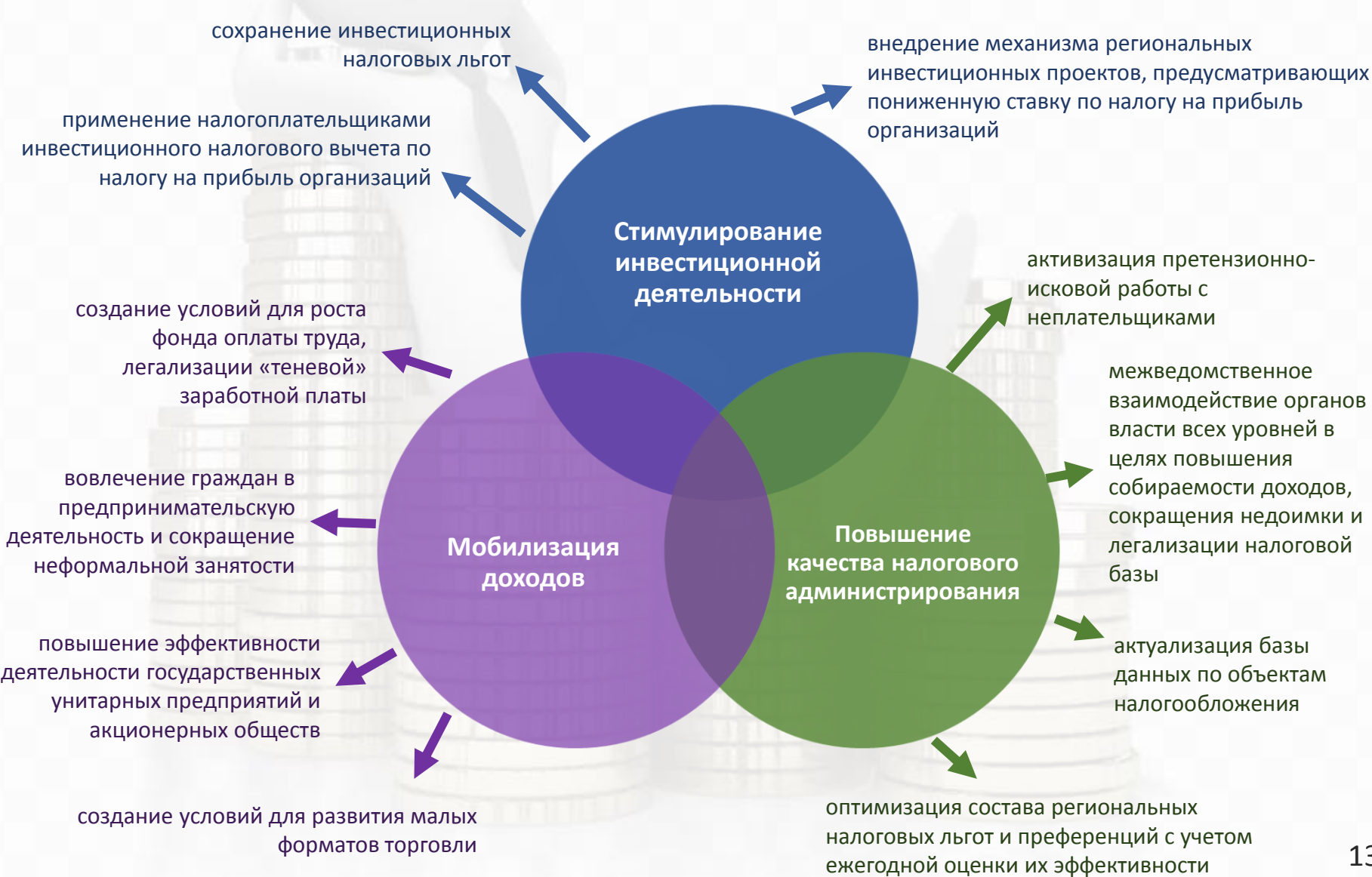
Прогноз определяет основные направления и экономические параметры развития региона и является исходным документом для проектировок областного бюджета на 2026 год и на плановый период 2027 - 2028 годов.

Показатель	2024	2025	2026	2027	2028
	факт	оценка	прогноз	прогноз	прогноз
Индекс потребительских цен на конец года (%)	110,3	108,2	104,0	104,0	104,0
Валовой региональный продукт (млн. рублей)	608 232,6	665 901,0	711 990,1	755 537,5	802 123,0
Индекс промышленного производства (%)	104,0	100,5	101,2	101,3	101,6
Индекс производства продукции сельского хозяйства (%)	97,2	101,4	101,0	101,7	101,3
Индекс производства по виду деятельности «Строительство» (%)	126,6	101,0	103,3	104,2	105,7
Оборот розничной торговли (млн. рублей)	261 633,2	292 657,7	319 582,2	343 001,2	365 996,0
Объем платных услуг населению (млн. рублей)	50 691,7	57 163,3	61 560,0	64 973,5	68 045,4
Индекс инвестиций в основной капитал (%)	107,6	100,6	102,5	103,4	104,9
Среднемесячная номинальная начисленная заработная плата (рублей)	60 415,0	68 873,0	76 724,5	83 092,6	89 158,4
Темп роста среднемесячной номинальной начисленной заработной платы (%)	122,8	114,0	111,4	108,3	107,3
Фонд заработной платы работников организаций (млн. рублей)	187 029,0	212 573,1	234 043,0	252 766,4	270 460,0
Численность населения (среднегодовая) , тыс. чел.	860,5	853,1	844,5	835,6	826,8

Основные направления бюджетной политики Смоленской области



Основные направления налоговой политики Смоленской области

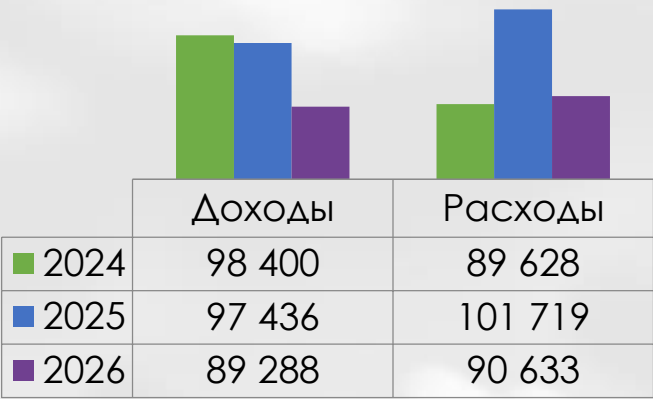


Основные параметры консолидированного бюджета Смоленской области

(млн. рублей)

Показатели	Консолидированный бюджет			Областной бюджет		
	2026	2027	2028	2026	2027	2028
доходы	106 314	109 442	111 723	89 288	91 139	92 418
расходы	107 518	107 364	111 072	90 633	89 260	91 962
дефицит (-)/ профицит (+)	1 204	2 078	651	1 345	1 879	456

Основные параметры областного бюджета на 2026 год в сравнении с фактическим исполнением за 2024 год и ожидаемой оценкой исполнения в 2025 году



Доходы бюджета – это поступающие в бюджет денежные средства



Мы все - налогоплательщики

Налог на доходы физических лиц

Гл.23 Налогового кодекса РФ (ставки налога: 9%, 13%, 15%, 18%, 20%, 22%, 30%, 35%)

Предоставление налоговых вычетов:

Социальные: за обучение, лечение, физкультурно-оздоровительные услуги, дополнительные страховые взносы на накопительную часть трудовой пенсии.

Стандартные: на детей.

Профессиональные: для нотариусов, адвокатов, лиц, получивших авторское вознаграждение.

Имущественные: приобретение жилья.

Налог на имущество физических лиц

Гл. 32 Налогового кодекса РФ, нормативно правовые акты муниципальных образований

0,3% по жилым домам, квартирам, комнатам, объектам незавершенного строительства, гаражам, машино-местам, единым недвижимым комплексам, хоз. Строениям или сооружениям;

2,5% по объектам, кадастровая стоимость которых превышает 300 млн. руб.

0,5% прочие объекты.

Вычеты: 20 м² - на квартиру, 10 м² - на комнату, 50 м² - жилой дом

Областной бюджет, местные бюджеты

Транспортный налог

Гл. 28 Налогового кодекса РФ и Закон Смоленской области от 27 ноября 2002 года № 87-з «О транспортном налоге»

Основные ставки (по легковым автомобилям):

До 100 л.с. - **10 рублей**

101 - 105 л.с. - **20 рублей**

151 - 200 л.с. - **40 рублей**

201 - 250 л.с. - **70 рублей**

Свыше 250 л.с. - **150 рублей**

Освобождены от уплаты: многодетные семьи, ветераны и инвалиды боевых действий, приемные родители, семьи, имеющие ребенка инвалида, родители погибших (умерших) военнослужащих, владельцы электромобилей.

Земельный налог

гл. 31 Налогового кодекса РФ, нормативно правовые акты муниципальных образований

0,3% по участкам, занятым жилищным фондом, с/х назначения, для личного подсобного хозяйства;

1,5% в отношении других участков

Освобождены от уплаты:

- 1) Организации и учреждения уголовно-исполнительной системы, организации, по земельным участкам которых проходят автодороги общего пользования, религиозные организации, общественные организации инвалидов, организации народных художественных промыслов
- 2) пенсионеры, граждане предпенсионного возраста, инвалиды I и II группы, инвалиды с детства, ветераны и инвалиды ВОВ и боевых действий, многодетные семьи, в отношении одного земельного участка площадью не более 6 соток

Федеральные, региональные и местные налоги

(распределение осуществляется в соответствии с нормативами, установленными Бюджетным кодексом Российской Федерации)

Н
А
Л
О
Г
И

Федеральные

- Налог на прибыль организаций
- Налог на добавленную стоимость (НДС)
- Акцизы
- Налог на доходы физических лиц (НДФЛ)
- Налог на добычу полезных ископаемых (НДПИ)
- Водный налог
- Сбор за пользование объектами животного мира
- Государственная пошлина
- Налог на игорный бизнес

Региональные

- Налог на имущество организаций
- Транспортный налог

Местные

- Налог на имущество физических лиц (НИФЛ)
- Земельный налог
- Туристический налог

Налоговые и неналоговые доходы

(млн. рублей)

Наименование показателя	2024	2025	2026	2027	2028
	факт	оценка	план	план	план
ДОХОДЫ НАЛОГОВЫЕ/НЕНАЛОГОВЫЕ ВСЕГО	73 264	76 657	74 099	77 426	80 416
НАЛОГОВЫЕ ДОХОДЫ	67 312	68 476	72 506	75 978	78 928
Налог на прибыль	22 611	21 327	21 685	21 848	22 197
Налог на доходы физических лиц	22 629	25 666	27 672	29 668	31 555
Акцизы	11 487	9 682	10 724	11 471	11 512
Упрощенная система налогообложения	4 261	5 030	5 424	5 778	6 180
Налог на имущество организаций	4 651	4 949	5 156	5 319	5 535
Транспортный налог	1 328	1 368	1 393	1 433	1 476
Прочие налоговые доходы	345	454	452	461	473
НЕНАЛОГОВЫЕ ДОХОДЫ	5 952	8 181	1 593	1 448	1 488
Доходы от использования имущества	4 572	6 635	218	60	62
Доходы от оказания платных услуг	184	131	27	24	21
Платежи при пользовании природными ресурсами	319	263	299	295	294
Штрафы, санкции, возмещение ущерба	838	1 089	1 026	1 066	1 107
Прочие неналоговые доходы	39	63	23	3	4

Безвозмездные поступления

(млн. рублей)

Наименование показателя	2024	2025	2026	2027	2028
	факт	оценка	план	план	план
БЕЗВОЗМЕЗДНЫЕ ПОСТУПЛЕНИЯ, ВСЕГО	25 136	20 779	15 189	13 713	12 003
Дотации	4 948	4 893	3 016	1 054	539
Субсидии	14 647	10 996	9 299	9 912	8 600
Субвенции	1 570	1 626	1 834	1 857	1 975
Иные МБТ	2 485	2 750	1 040	890	889
Прочие безвозмездные поступления	1 486	514	0	0	0

Доходы на душу населения

Наименование показателя	2025 год	2026 год	2027 год	2028 год
Итого доходов, млн. рублей	97 436	89 288	91 139	92 419
Налоговые и неналоговые доходы, млн. рублей	76 657	74 099	77 426	80 416
Безвозмездные поступления, млн. рублей	20 779	15 189	13 713	12 003
Численность постоянного населения, тыс. человек (в среднегодовом исчислении)	853	845	836	827
Доходы на душу населения (в год), рублей	114 227	105 666	109 018	111 752

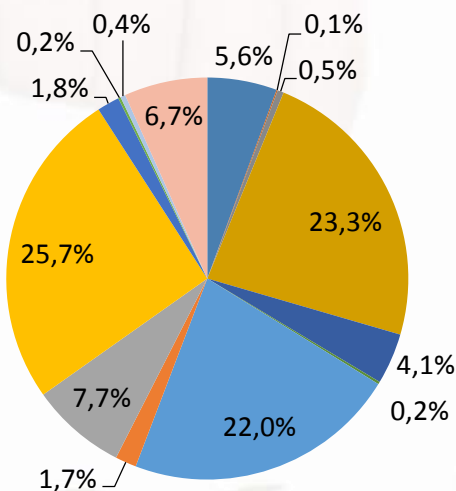
Расходы бюджетов по основным функциям государства

Расходы бюджета – это выплачиваемые из бюджета денежные средства.

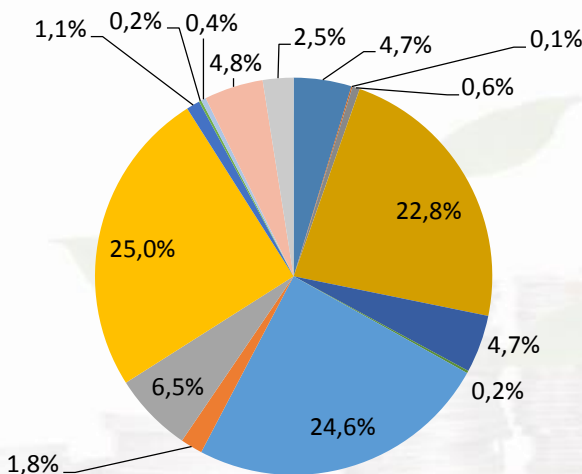
1. Общегосударственные вопросы (содержание органов государственной власти и органов местного самоуправления)
2. Национальная оборона
3. Национальная безопасность и правоохранительная деятельность
4. Национальная экономика (сельское хозяйство, дорожное хозяйство, транспорт, лесное хозяйство и т.д.)
5. Жилищно-коммунальное хозяйство
6. Охрана окружающей среды
7. Образование
8. Культура, кинематография
9. Здравоохранение
10. Социальная политика
11. Физическая культура и спорт
12. Средства массовой информации
13. Обслуживание государственного (муниципального) долга
14. Межбюджетные трансферты общего характера бюджетам бюджетной системы РФ

Расходы областного бюджета

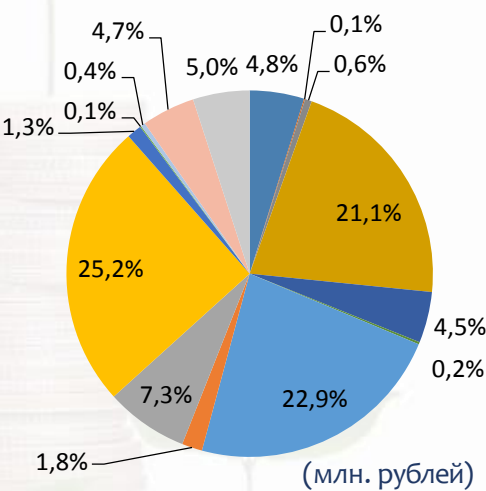
2026
Бюджет – 90 633



2027
Бюджет – 89 260



2028
Бюджет – 91 962



	2026	2027	2028
Общегосударственные вопросы	4 997	4 188	4 384
Национальная оборона	93	96	105
Национальная безопасность и правоохранительная деятельность	485	512	539
Национальная экономика	21 123	20 385	19 378
Жилищно-коммунальное хозяйство	3 681	4 167	4 120
Охрана окружающей среды	160	170	180
Образование	20 017	22 001	21 029
Культура, кинематография	1 527	1 596	1 657
Здравоохранение	7 033	5 818	6 748
Социальная политика	23 306	22 276	23 202
Физическая культура и спорт	1 613	944	1 206
Средства массовой информации	144	144	144
Обслуживание государственного (муниципального) долга	350	350	350
Межбюджетные трансферты общего характера	6 104	4 311	4 311
Условно утвержденные расходы	0	2 302	4 609

Реализация национальных проектов

(млн. рублей)

Наименование	2026 год	2027 год	2028 год
Инфраструктура для жизни	4 570	2 993	3 376
Жилье	160	160	0
Модернизация коммунальной инфраструктуры	398	640	922
Формирование комфортной городской среды	675	224	227
Региональная и местная дорожная сеть	3 312	1 890	2 147
Общесистемные меры развития дорожного хозяйства	25	79	80
Кадры	5	5	252
Управление рынком труда	0	0	247
Образование для рынка труда	3	3	3
Человек труда	2	2	2
Молодежь и дети	2 013	2 944	949
Все лучшее детям	385	1 507	58
Педагоги и наставники	895	893	891
Профессионалитет	615	544	0
Россия – страна возможностей	118	0	0

Реализация национальных проектов

(млн. рублей)

Наименование	2026 год	2027 год	2028 год
Продолжительная и активная жизнь	1 045	1 017	1 567
Модернизация первичного звена здравоохранения Российской Федерации	687	701	1 195
Борьба с сердечно-сосудистыми заболеваниями	105	107	108
Борьба с сахарным диабетом	55	57	70
Борьба с гепатитом С и минимизация рисков распространения данного заболевания	29	30	30
Совершенствование экстренной медицинской помощи	55	59	63
Оптимальная для восстановления здоровья медицинская реабилитация	39	61	100
Здоровье для каждого	3	2	1
Борьба с онкологическими заболеваниями	72	0	0
Семья	2 920	3 558	4 022
Поддержка семьи	2 143	2 347	2 281
Многодетная семья	399	409	422
Охрана материнства и детства	17	247	393
Старшее поколение	157	172	402
Семейные ценности и инфраструктура культуры	204	383	524

Реализация национальных проектов

(млн. рублей)

Наименование	2026 год	2027 год	2028 год
Технологическое обеспечение продовольственной безопасности	116	0	0
Кадры в агропромышленном комплексе	116	0	0
Туризм и гостеприимство	61	55	0
Создание номерного фонда, инфраструктуры и новых точек притяжения	61	55	0
Экологическое благополучие	42	29	64
Сохранение лесов	42	29	64
Эффективная и конкурентная экономика	475	39	41
Производительность труда	21	22	23
Малое и среднее предпринимательство и поддержка индивидуальной предпринимательской инициативы	454	17	18
Экономика данных и цифровая трансформация государства	76	167	254
Цифровые платформы в отраслях социальной сферы	63	167	254
Цифровое государственное управление	13	0	0
Беспилотные авиационные системы	0	1 458	0
Разработка, стандартизация и серийное производство беспилотных авиационных систем и их комплектующих	0	1 458	0

Как выглядит бюджет в разрезе государственных программ

(млн. рублей)

Наименование	2025 год (оценка)	2026 год	2027 год	2028 год
Итого по государственным программам	96 603	88 681	85 637	85 965
Развитие здравоохранения	18 223	16 001	15 177	16 540
Социальная поддержка граждан	14 257	13 002	11 685	12 368
Развитие культуры	2 913	2 115	2 198	2 390
Развитие образования	20 281	20 497	22 329	20 974
Развитие физической культуры и спорта	2 202	1 616	947	1 209
Защита населения и территорий от чрезвычайных ситуаций, обеспечение пожарной безопасности и безопасности людей на водных объектах	705	671	700	729
Обеспечение законности и правопорядка	206	216	232	248
Развитие сельского хозяйства	2 245	2 143	2 041	1 881
Развитие дорожно-транспортного комплекса	13 685	13 662	13 392	13 535
Создание благоприятного предпринимательского и инвестиционного климата	917	876	243	247
Информационное общество	897	894	1 003	1 100
Местное самоуправление	469	262	253	260
Управление имуществом и земельными ресурсами	148	160	170	179
Содействие занятости населения	540	568	587	836

Как выглядит бюджет в разрезе государственных программ

(млн. рублей)

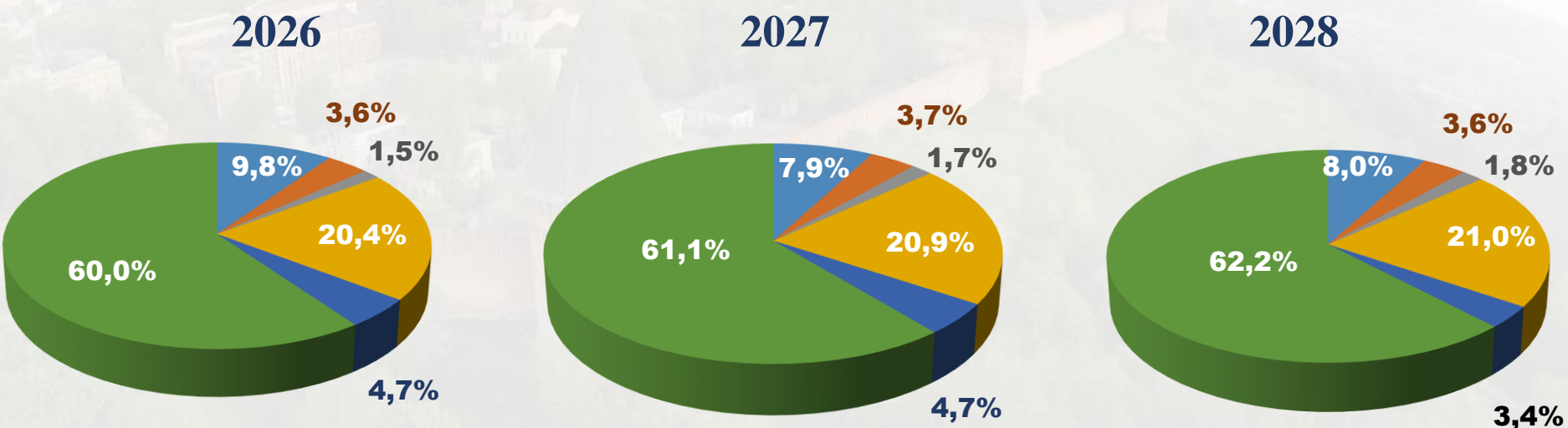
Наименование	2025 год (оценка)	2026 год	2027 год	2028 год
Обеспечение качественными услугами жилищно-коммунального хозяйства населения	4 281	3 022	3 731	3 724
Осуществление градостроительной деятельности	1 267	413	444	453
Охрана окружающей среды и рациональное использование природных ресурсов	335	68	72	76
Лесное хозяйство и животный мир	533	538	546	655
Создание условий для эффективного государственного управления	1 680	1 515	1 366	1 431
Повышение качества предоставления государственных и муниципальных услуг, в том числе на базе многофункциональных центров	378	400	424	448
Управление государственными финансами	431	434	441	447
Создание условий для эффективного и ответственного управления муниципальными финансами	6 340	6 093	4 300	4 300

Как выглядит бюджет в разрезе государственных программ

(млн. рублей)

Наименование	2025 год (оценка)	2026 год	2027 год	2028 год
Развитие информационного пространства и гражданского общества	342	273	291	291
Развитие государственной ветеринарной службы	294	295	311	328
Обеспечение безопасности дорожного движения	461	474	526	527
Развитие промышленности	609	140	1 524	69
Молодежная политика и гражданско-патриотическое воспитание граждан	229	360	235	242
Формирование современной городской среды	1 103	975	308	311
Создание благоприятных условий для экономического развития	564	942	102	105
Сохранение объектов культурного наследия	68	56	59	62

Основные направления формирования областных государственных программ



<div></div>	Социальная сфера
<div></div>	Государственное и муниципальное управление
<div></div>	Сфера природопользования
<div></div>	Обеспечение безопасности населения
<div></div>	Инфраструктурная среда
<div></div>	Экономическое развитие

Расходы в расчете на душу населения в 2026-2028 годах

2026 год	Рублей	
	в год	в месяц
Расходов консолидированного бюджета приходится на одного жителя	127 316	10 610
Расходов на социальную политику консолидированного бюджета приходится на одного жителя	26 216	2 185
Расходов на образование консолидированного бюджета приходится на одного жителя	31 508	2 626
Расходов на здравоохранение консолидированного бюджета приходится на одного жителя	8 328	694
2027 год		
Расходов консолидированного бюджета приходится на одного жителя	128 488	10 707
Расходов на социальную политику консолидированного бюджета приходится на одного жителя	26 839	2 236
Расходов на образование консолидированного бюджета приходится на одного жителя	32 260	2 688
Расходов на здравоохранение консолидированного бюджета приходится на одного жителя	6 963	580
2028 год		
Расходов консолидированного бюджета приходится на одного жителя	134 340	11 195
Расходов на социальную политику консолидированного бюджета приходится на одного жителя	28 631	2 386
Расходов на образование консолидированного бюджета приходится на одного жителя	33 834	2 820
Расходов на здравоохранение консолидированного бюджета приходится на одного жителя	8 161	680

Финансовая помощь из областного бюджета



Субсидии и гранты юридическим лицам на возмещение расходов

(тыс. рублей)

Основные направления распределения	2026	2027	2028
Развитие сельского хозяйства (поддержка животноводства и растениеводства, производство зерновых культур, агротуризм, "агростартап", развитие семейных ферм и т.д.)	1 597 018	928 969	973 724
Услуги жилищно-коммунального хозяйства (льготные тарифы на тепловую энергию, компенсации в сфере тепло-, водоснабжения и водоотведения)	1 094 066	1 393 123	1 307 123
Транспортное обслуживание населения (пассажирские перевозки автомобильным и железнодорожным транспортом)	327 700	327 700	327 700
Образовательная деятельность (льготный проезд обучающихся железнодорожным транспортом, оплата по договорам о целевом обучении)	39 655	39 655	39 655
Содействие занятости населения (стажировка выпускников образовательных организаций, создание рабочих мест для инвалидов молодого возраста и их адаптация на рабочем месте, профессиональное и дополнительное образование работников промышленных предприятий, организация трудоустройства незанятых женщин, имеющих детей в возрасте до 3-х лет)	19 213	19 570	19 570

Субсидии и гранты некоммерческим организациям

(тыс. рублей)

Основные направления распределения	2026	2027	2028
Модернизация лифтового оборудования	865 000	895 000	926 000
Развитие информационного пространства и гражданского общества (обучение и переподготовка участников СВО, издание периодических печатных изданий)	190 887	207 887	207 887
Развитие туризма	136 167	128 747	128 747
Развитие спорта и проведение спортивных мероприятий	108 344	108 344	108 344
Образовательная деятельность (приобретение средств обучения в рамках реализации образовательных программ, содержание детей-сирот и детей, оставшихся без попечения родителей, денежные вознаграждения за классное руководство)	96 335	95 002	95 002
Социальное обслуживание граждан на дому и в полустационарной форме, подарочные наборы новорожденным, поддержка участников СВО и их семей	89 125	89 125	89 125

Финансовая помощь муниципальным образованиям

(млн. рублей)

	2025	2026	2027	2028
ВСЕГО, в том числе:	31 533	27 822	26 488	25 337
Дотации	6 344	6 096	4 303	4 303
Субсидии	11 180	6 902	6 728	5 143
Субвенции	13 494	14 299	14 987	15 718
Иные МБТ	515	525	470	173

Бюджетные инвестиции в объекты капитального строительства

2 570 млн. руб.

412

Объекты здравоохранения

областная детская
клиническая больница

областная клиническая
психиатрическая
больница

56

Объекты образования и культуры

детские сады: мкр.
Краснинское шоссе
г. Смоленска,
п. Миловидово

детская школа
искусств г. Смоленск

2 102

Прочие объекты

аэродром
«Смоленск-
Северный»

трансформаторная
подстанция в ОЭЗ
«Стабна»

Что такое дорожные фонды

Дорожный фонд – это часть средств бюджета, направляемая на финансирование дорожной деятельности в отношении автомобильных дорог общего пользования, а также ремонта дворовых территорий многоквартирных домов, проездов к дворовым территориям многоквартирных домов населенных пунктов



Дорожный фонд (2026 год)



Источники финансирования дефицита областного бюджета

(млн. рублей)

	2025	2026	2027	2028
Всего	4 283	1 345	-1 879	-456
<i>в том числе:</i>				
Банковские кредиты	0,0	1 391	-1 391	0,0
- <i>получение</i>	0,0	1 391	0,0	0,0
- <i>погашение</i>	0,0	0,0	1 391	0,0
Бюджетные кредиты	-1 081	-79	-521	-489
- <i>получение</i>	335	8 745	8 429	8 764
- <i>погашение</i>	1 416	8 824	8 950	9 253
Иные источники финансирования	28	33	33	33
Изменение остатков средств на счете	5 336	-	-	-

Структура государственного долга

(млн. рублей)



Динамика объема государственного долга

(млн. рублей)



КОНТАКТНАЯ ИНФОРМАЦИЯ ДЛЯ ГРАЖДАН

Адрес: 214008, г. Смоленск, пл. Ленина, д. 1

Телефон: (4812) 20-44-05,
контактное лицо – Ильина Олеся Михайловна

Адрес электронной почты: fin@smolensk.ru

**Официальный сайт Министерства финансов
Смоленской области:**

<https://fin.smolensk.ru>

Страница «Бюджет для граждан»

<https://fin.smolensk.ru/open/bg/>

